

21 settembre 2018 - **Trota e salmone**

Notizie di giornata dai mercati all'ingrosso

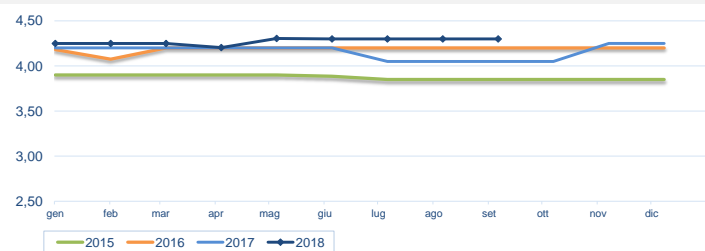
Le quotazioni restano stabili sia per le trote che per i salmoni. Si conferma ancora una volta il trend in decrescita dei prezzi dei salmoni.

I prezzi della settimana (€/kg)

	p.min.	p.max	Var. % Cong. *	Var. % Tend. *		p.min.	p.max	Var. % Cong. *	Var. % Tend. *
Trote salmone (Oncorhynchus mykiss)					Salmoni (salmo salar)				
Roma - Italia	4,40	4,60	→ 0,0%	↑ 9,5%	Roma - Norvegia (3.000-4.000)	8,50	9,70	→ 0,0%	→ 0,0%
Milano - Italia	2,85	3,10	-	→ 0,0%	Roma - Norvegia (4.000-5.000)	8,50	9,70	→ 0,0%	↓ -3,0%
Chioggia - Italia	-	-	-	-	Milano - Norvegia (>3 kg)	6,90	7,45	-	↑ 6,0%
Genova - Italia	-	-	-	-	Milano - Norvegia (1-3 kg)	4,00	8,64	-	→ 0,0%
					Chioggia - Norvegia (4-5 kg)	8,00	8,80	↓ -23,5%	-
Trote salmone (filetti)					Salmoni (salmo salar)				
Chioggia - Italia (filetti)	8,20	8,20	↓ -6,3%	-	Genova - Norvegia (3.000-4.000)	-	-	-	-
Roma - Italia (filetti)	8,00	8,30	→ 0,0%	→ 0,0%	Genova - Norvegia (4.000-5.000)	-	-	-	-
Milano - Italia (filetti)	3,00	6,21	-	↓ -10,8%					
Genova - Italia (filetti)	-	-	-	-					

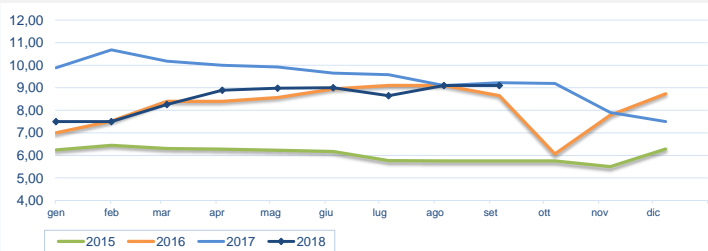
* Le variazioni sono calcolate sul prezzo massimo

Trote salmone - Nazionali (€/kg)



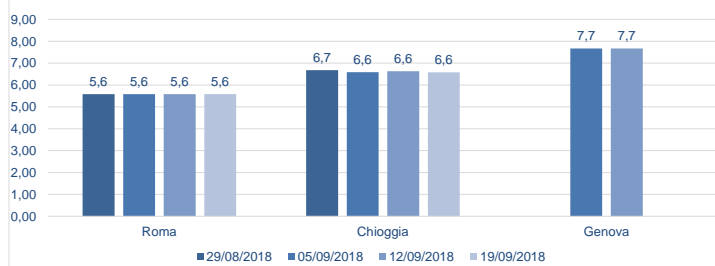
Fonte: elaborazione BMTI su dati CAR

Salmoni - Norvegesi (€/kg)



Fonte: elaborazione BMTI su dati CAR

Prezzo trote salmone nelle ultime 4 settimane (€/kg)



Prezzo salmoni nelle ultime 4 settimane (€/kg)

