

7 settembre 2018 - **Seppie e calamari**

Notizie di giornata dai mercati all'ingrosso

Le quotazioni sono stabili, con un notevole aumento rispetto allo stesso periodo dello scorso anno. Il prodotto nazionale è pressoché assente, ad eccezione di piccoli quantitativi provenienti dal Mar Tirreno.

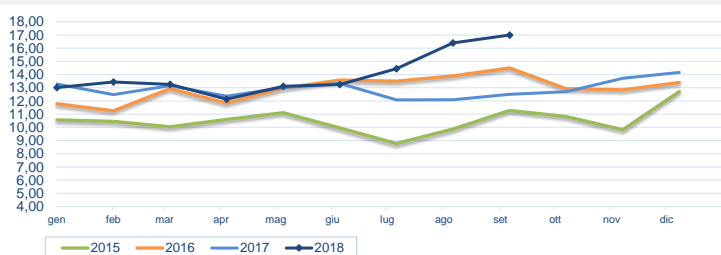
I prezzi della settimana (€/kg)

	p.min.	p.max	Var. % Cong.*	Var. % Tend.*
Seppie (sepia officinalis)				
Roma - Mediterraneo	16,00	16,00	⇒ 0,0%	↑ 39,1%
Roma - Adriatico	-	-	-	-
Roma - Atlantico Nord-orientale	11,00	11,00	⇒ 0,0%	↑ 15,8%
Milano - Mediterraneo (nere)	11,26	12,50	-	-
Milano - Atlantico Nord-Orientale	4,30	9,50	-	-
Chioggia - Mediterraneo	-	-	-	-
Giulianova - Adriatico	-	-	-	-
Cagliari - Atlantico (100-300 gr)	-	-	-	-
Genova - Mediterraneo	14,00	20,00	-	-
San Benedetto - Locale - grande	-	-	-	-
San Benedetto - Locale - mezzana	-	-	-	-
Pescara - Adriatico	-	-	-	-

	p.min.	p.max	Var. % Cong.*	Var. % Tend.*
Calamari (loligo vulgaris)				
Roma - Atlantico Nord-orientale (0.100-0.300)	13,50	14,50	⇒ 0,0%	↑ 7,4%
Roma - Atlantico Nord-orientale (0.300-0.400)	15,00	16,50	⇒ 0,0%	↑ 32,0%
Roma - Mediterraneo (0.100-0.300)	26,00	26,00	⇒ 0,0%	-
Roma - Tirreno	18,00	18,00	⇒ 0,0%	↑ 28,6%
Milano - Atlantico Nord-Orientale (pz.grossa)	17,22	35,00	-	-
Milano - Mediterraneo (pz.grossa)	12,02	30,00	-	-
Chioggia - Adriatico	-	-	-	-
Giulianova - Adriatico	-	-	-	-
Genova - Atlantico Nord-orientale (0.100-0.300)	-	-	-	-
Genova - Atlantico Nord-orientale (0.300-0.500)	-	-	-	-
Genova - Mediterraneo (0.100-0.300)	-	-	-	-
Pescara - Adriatico	-	-	-	-

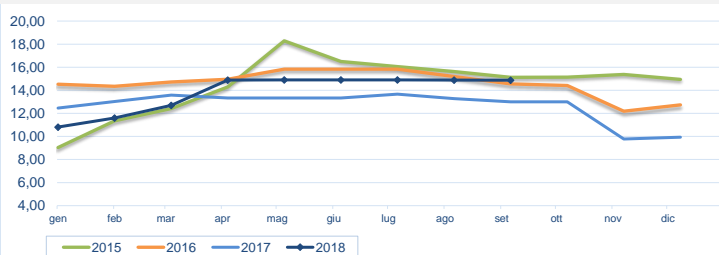
* Le variazioni sono calcolate sul prezzo massimo

Seppie - Nazionali (€/kg)



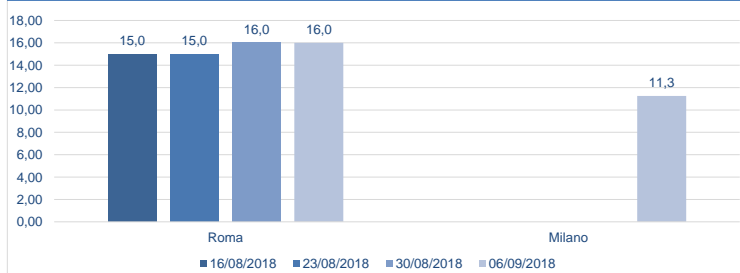
Fonte: elaborazione BMTI su dati CAR

Calamari - Atlantico (€/kg)



Fonte: elaborazione BMTI su dati CAR

Prezzo seppie nelle ultime 4 settimane (€/kg)



Prezzo calamari nelle ultime 4 settimane (€/kg)

