

31 agosto 2018 - **Seppie e calamari**

### Notizie di giornata dai mercati all'ingrosso

Non si sono osservate particolari variazioni nelle quotazioni di seppie e calamari, che restano su livelli superiori a quelli dello scorso anno.

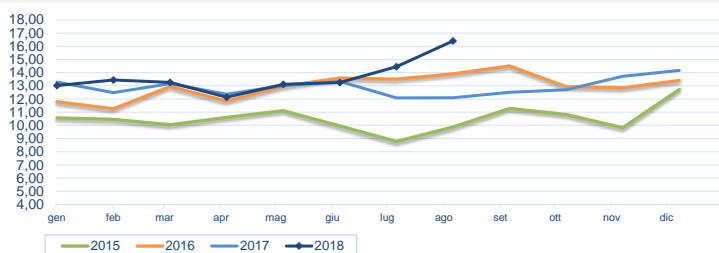
### I prezzi della settimana (€/kg)

	p.min.	p.max	Var. % Cong.*	Var. % Tend.*
<b>Seppie (sepia officinalis)</b>				
Roma - Mediterraneo	16,00	16,00	→ 0,0%	↑ 39,1%
Roma - Adriatico	-	-	-	-
Roma - Atlantico Nord-orientale	11,00	11,00	→ 0,0%	↑ 15,8%
Milano - Mediterraneo (nere)	-	-	-	-
Milano - Atlantico Nord-Orientale	-	-	-	-
Chioggia - Mediterraneo	6,20	9,50	↓ -13,6%	-
Giulianova - Adriatico	-	-	-	-
Cagliari - Atlantico (100-300 gr)	-	-	-	-
Genova - Mediterraneo	-	-	-	-
San Benedetto - Locale - grande	-	-	-	-
San Benedetto - Locale - mezzana	-	-	-	-
Pescara - Adriatico	-	-	-	-

	p.min.	p.max	Var. % Cong.*	Var. % Tend.*
<b>Calamari (loligo vulgaris)</b>				
Roma - Atlantico Nord-orientale (0.100-0.300)	13,50	14,50	→ 0,0%	↑ 7,4%
Roma - Atlantico Nord-orientale (0.300-0.400)	15,00	16,50	→ 0,0%	↑ 32,0%
Roma - Mediterraneo (0.100-0.300)	26,00	26,00	→ 0,0%	-
Roma - Tirreno	18,00	18,00	→ 0,0%	↑ 28,6%
Milano - Atlantico Nord-Orientale (pz.grossa)	-	-	-	-
Milano - Mediterraneo (pz.grossa)	-	-	-	-
Chioggia - Adriatico	-	-	-	-
Giulianova - Adriatico	-	-	-	-
Genova - Atlantico Nord-orientale (0.100-0.300)	-	-	-	-
Genova - Atlantico Nord-orientale (0.300-0.500)	-	-	-	-
Genova - Mediterraneo (0.100-0.300)	-	-	-	-
Pescara - Adriatico	-	-	-	-

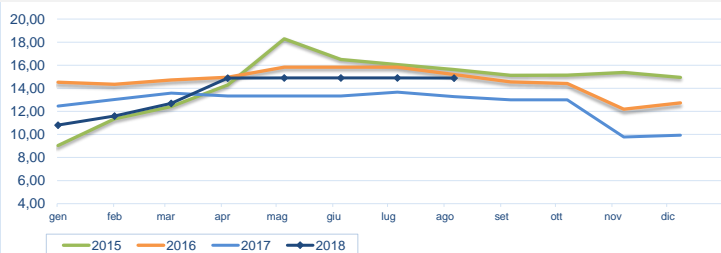
\* Le variazioni sono calcolate sul prezzo massimo

#### Seppie - Nazionali (€/kg)



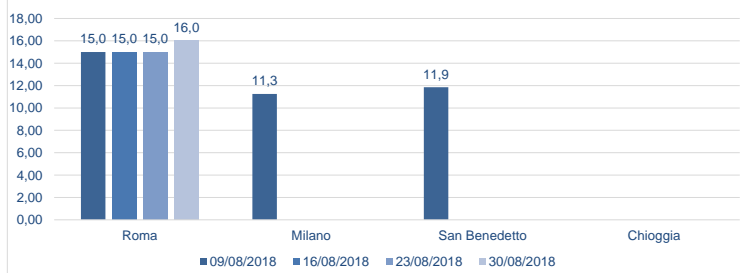
Fonte: elaborazione BMTI su dati CAR

#### Calamari - Atlantico (€/kg)



Fonte: elaborazione BMTI su dati CAR

#### Prezzo seppie nelle ultime 4 settimane (€/kg)



#### Prezzo calamari nelle ultime 4 settimane (€/kg)

