

10 agosto 2018 - **Trota e salmone**

Notizie di giornata dai mercati all'ingrosso

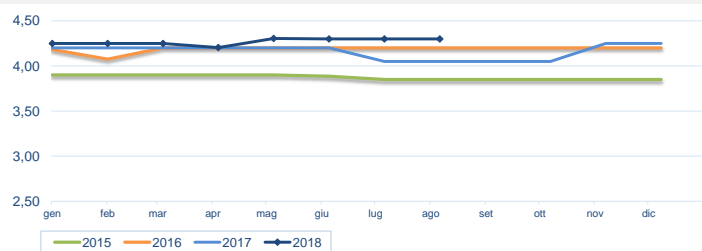
Continua il trend a ribasso per le quotazioni dei salmoni, con un incremento costante della produzione norvegese e un livello della domanda in calo.

I prezzi della settimana (€/kg)

	p.min.	p.max	Var. % Cong. *	Var. % Tend. *		p.min.	p.max	Var. % Cong. *	Var. % Tend. *
Trote salmone (<i>Oncorhynchus mykiss</i>)					Salmoni (<i>salmo salar</i>)				
Roma - Italia	4,40	4,60	➔ 0,0%	⬆ 9,5%	Roma - Norvegia (3.000-4.000)	8,50	9,70	➔ 0,0%	⬆ 2,1%
Milano - Italia	2,85	3,10	➔ 0,0%	➔ 0,0%	Roma - Norvegia (4.000-5.000)	8,50	9,70	➔ 0,0%	➔ 0,0%
Chioggia - Italia	-	-	-	-	Milano - Norvegia (>3 kg)	6,10	6,79	⬇ -1,6%	⬇ -17,0%
Genova - Italia	-	-	-	-	Milano - Norvegia (1-3 kg)	4,00	8,64	➔ 0,0%	➔ 0,0%
					Chioggia - Norvegia (4-5 kg)	7,20	7,20	⬇ -6,5%	-
Trote salmone (filetti)					Genova - Norvegia (3.000-4.000)				
Chioggia - Italia (filetti)	8,20	8,20	⬇ -4,7%	-	Genova - Norvegia (4.000-5.000)	-	-	-	-
Roma - Italia (filetti)	8,00	8,30	➔ 0,0%	➔ 0,0%					
Milano - Italia (filetti)	3,00	6,21	➔ 0,0%	⬇ -10,8%					
Genova - Italia (filetti)	-	-	-	-					

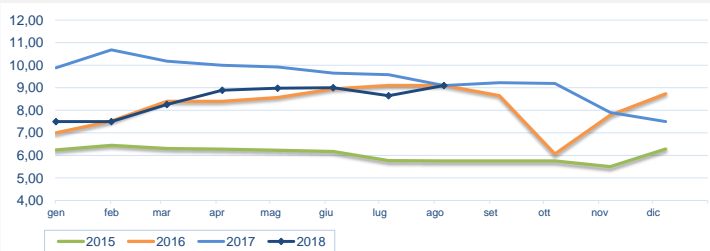
* Le variazioni sono calcolate sul prezzo massimo

Trote salmone - Nazionali (€/kg)



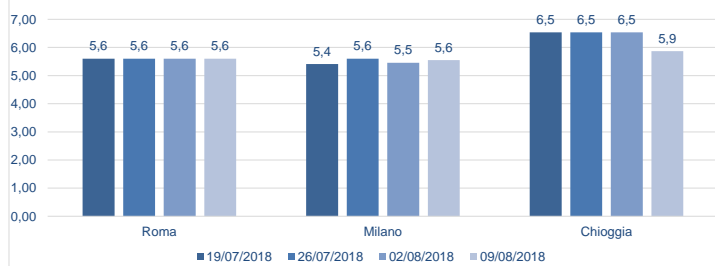
Fonte: elaborazione BMTI su dati CAR

Salmoni - Norvegesi (€/kg)



Fonte: elaborazione BMTI su dati CAR

Prezzo trote salmone nelle ultime 4 settimane (€/kg)



Prezzo salmoni nelle ultime 4 settimane (€/kg)

