

10 agosto 2018 - **Seppie e calamari**

### Notizie di giornata dai mercati all'ingrosso

Non si sono osservate particolari variazioni nelle quotazioni di seppie e calamari, con qualche calo per la seppia i cui consumi restano bassi.

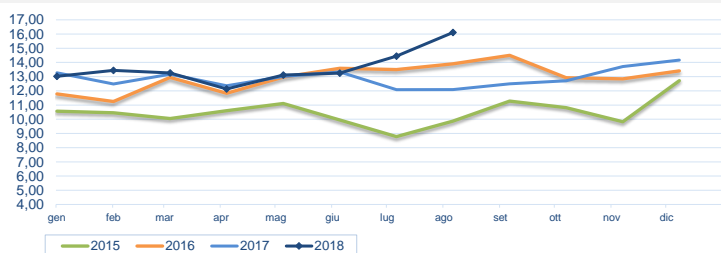
### I prezzi della settimana (€/kg)

	p.min.	p.max	Var. % Cong.*	Var. % Tend.*
<b>Seppie (sepia officinalis)</b>				
Roma - Mediterraneo	14,00	16,00	↔ 0,0%	↑ 33,3%
Roma - Adriatico	16,00	16,00	↔ 0,0%	↑ 33,3%
Roma - Atlantico Nord-orientale	11,00	11,00	↔ 0,0%	↑ 10,0%
Milano - Mediterraneo (nere)	11,26	12,50	↔ 0,0%	↓ -19,4%
Milano - Atlantico Nord-Orientale	8,54	11,50	↓ -17,9%	↓ -8,0%
Chioggia - Mediterraneo	8,00	10,50	↓ -4,5%	-
Giulianova - Adriatico	-	-	-	-
Cagliari - Atlantico (100-300 gr)	-	-	-	-
Genova - Mediterraneo	-	-	-	-
San Benedetto - Locale - grande	-	-	-	-
San Benedetto - Locale - mezzana	-	-	-	-
Pescara - Adriatico	-	-	-	-

	p.min.	p.max	Var. % Cong.*	Var. % Tend.*
<b>Calamari (<i>loligo vulgaris</i>)</b>				
Roma - Atlantico Nord-orientale (0.100-0.300)	13,50	14,50	↔ 0,0%	↑ 3,6%
Roma - Atlantico Nord-orientale (0.300-0.400)	15,00	16,50	↔ 0,0%	↑ 26,9%
Roma - Mediterraneo (0.100-0.300)	26,00	26,00	↔ 0,0%	-
Roma - Tirreno	18,00	18,00	↔ 0,0%	↑ 28,6%
Milano - Atlantico Nord-Orientale (pz.grossa)	-	-	-	-
Milano - Mediterraneo (pz.grossa)	11,30	15,50	↔ 0,0%	↑ 56,6%
Chioggia - Adriatico	-	-	-	-
Giulianova - Adriatico	-	-	-	-
Genova - Atlantico Nord-orientale (0.100-0.300)	-	-	-	-
Genova - Atlantico Nord-orientale (0.300-0.500)	-	-	-	-
Genova - Mediterraneo (0.100-0.300)	-	-	-	-
Pescara - Adriatico	27,73	30,80	↑ 28,3%	-

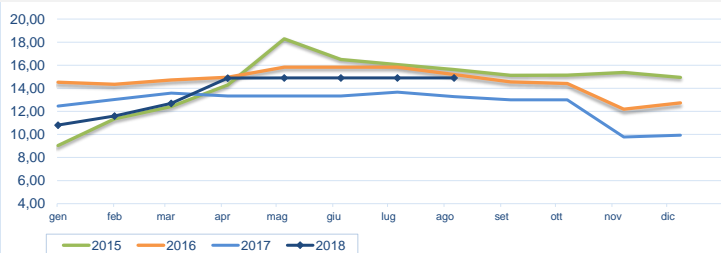
\* Le variazioni sono calcolate sul prezzo massimo

#### Seppie - Nazionali (€/kg)



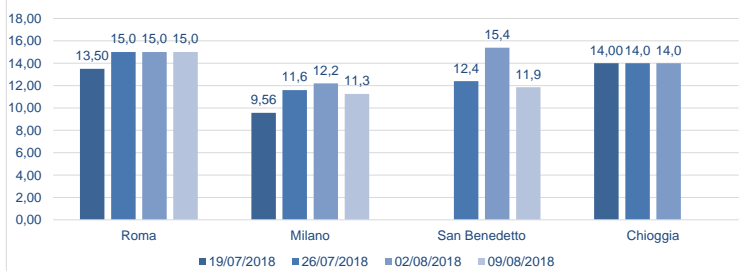
Fonte: elaborazione BMTI su dati CAR

#### Calamari - Atlantico (€/kg)



Fonte: elaborazione BMTI su dati CAR

#### Prezzo seppie nelle ultime 4 settimane (€/kg)



#### Prezzo calamari nelle ultime 4 settimane (€/kg)

