

03 agosto 2018 - **Trota e salmone**

### Notizie di giornata dai mercati all'ingrosso

Continua il trend a ribasso per le quotazioni dei salmoni, mentre le trote restano stabili sui livelli dello scorso anno.

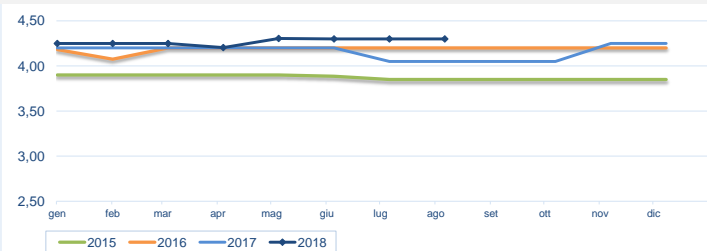
### I prezzi della settimana (€/kg)

	p.min.	p.max	Var. % Cong. *	Var. % Tend. *
<b>Trote salmone (Oncorhynchus mykiss)</b>				
Roma - Italia	4,40	4,60	➔ 0,0%	⬆️ 4,8%
Milano - Italia	2,85	3,10	➔ 0,0%	⬇️ -8,1%
Chioggia - Italia	-	-	-	-
Genova - Italia	-	-	-	-
<b>Trote salmone (filetti)</b>				
Chioggia - Italia (filetti)	8,35	8,35	⬇️ -2,9%	-
Roma - Italia (filetti)	8,00	8,30	➔ 0,0%	⬇️ -3,6%
Milano - Italia (filetti)	3,00	6,21	➔ 0,0%	⬇️ -56,9%
Genova - Italia (filetti)	-	-	-	-

	p.min.	p.max	Var. % Cong. *	Var. % Tend. *
<b>Salmoni (salmo salar)</b>				
Roma - Norvegia (3.000-4.000)	8,50	9,70	➔ 0,0%	⬇️ -10,5%
Roma - Norvegia (4.000-5.000)	8,50	9,70	➔ 0,0%	⬇️ -12,4%
Milano - Norvegia (>3 kg)	3,00	6,90	⬇️ -5,7%	⬇️ -62,7%
Milano - Norvegia (1-3 kg)	4,00	8,64	➔ 0,0%	⬇️ -53,7%
Chioggia - Norvegia (4-5 kg)	4,50	4,50	⬇️ -41,6%	-
Genova - Norvegia (3.000-4.000)	-	-	-	-
Genova - Norvegia (4.000-5.000)	-	-	-	-

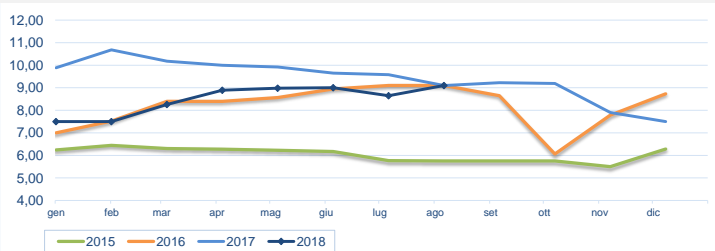
\* Le variazioni sono calcolate sul prezzo massimo

### Trote salmone - Nazionali (€/kg)



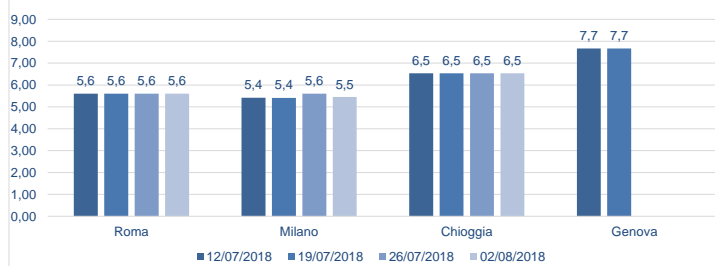
Fonte: elaborazione BMTI su dati CAR

### Salmoni - Norvegesi (€/kg)



Fonte: elaborazione BMTI su dati CAR

### Prezzo trote salmone nelle ultime 4 settimane (€/kg)



### Prezzo salmoni nelle ultime 4 settimane (€/kg)

