

03 agosto 2018 - **Seppie e calamari**

Notizie di giornata dai mercati all'ingrosso

Stabili su livelli superiori allo scorso anno le quotazioni di seppie e calamari. Per il calamaro la domanda maggiormente orientata verso i prodotti di importazioni.

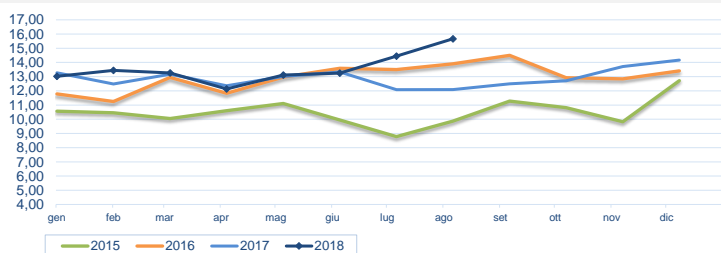
I prezzi della settimana (€/kg)

	p.min.	p.max	Var. % Cong.*	Var. % Tend.*
Seppie (sepia officinalis)				
Roma - Mediterraneo	14,00	16,00	↔ 0,0%	↑ 33,3%
Roma - Adriatico	14,00	16,00	↔ 0,0%	↑ 33,3%
Roma - Atlantico Nord-orientale	11,00	11,00	↔ 0,0%	↑ 10,0%
Milano - Mediterraneo (nere)	12,20	12,50	↑ 5,2%	↓ -19,4%
Milano - Atlantico Nord-Orientale	6,11	14,00	↔ 0,0%	↑ 12,0%
Chioggia - Mediterraneo	6,00	11,00	↔ 0,0%	-
Giulianova - Adriatico	-	-	-	-
Cagliari - Atlantico (100-300 gr)	-	-	-	-
Genova - Mediterraneo	-	-	-	-
San Benedetto - Locale - grande	-	-	-	-
San Benedetto - Locale - mezzana	-	-	-	-
Pescara - Adriatico	-	-	-	-

	p.min.	p.max	Var. % Cong.*	Var. % Tend.*
Calamari (loligo vulgaris)				
Roma - Atlantico Nord-orientale (0.100-0.300)	13,50	14,50	↔ 0,0%	↑ 3,6%
Roma - Atlantico Nord-orientale (0.300-0.400)	15,00	16,50	↔ 0,0%	↑ 26,9%
Roma - Mediterraneo (0.100-0.300)	26,00	26,00	-	-
Roma - Tirreno	16,00	18,00	↔ 0,0%	↑ 28,6%
Milano - Atlantico Nord-Orientale (pz.grossa)	8,38	13,50	↔ 0,0%	↓ -38,6%
Milano - Mediterraneo (pz.grossa)	11,30	15,50	↓ -11,3%	↑ 58,2%
Chioggia - Adriatico	14,00	18,00	↔ 0,0%	-
Giulianova - Adriatico	-	-	-	-
Genova - Atlantico Nord-orientale (0.100-0.300)	-	-	-	-
Genova - Atlantico Nord-orientale (0.300-0.500)	-	-	-	-
Genova - Mediterraneo (0.100-0.300)	-	-	-	-
Pescara - Adriatico	19,10	24,00	↔ 0,5%	-

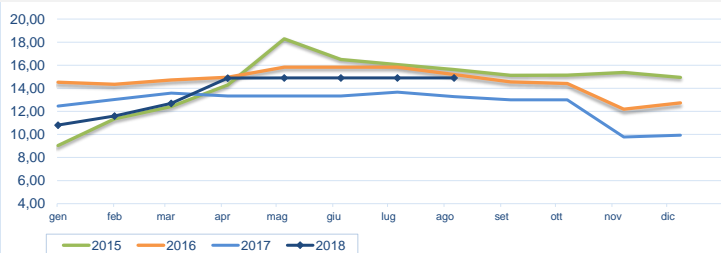
* Le variazioni sono calcolate sul prezzo massimo

Seppie - Nazionali (€/kg)



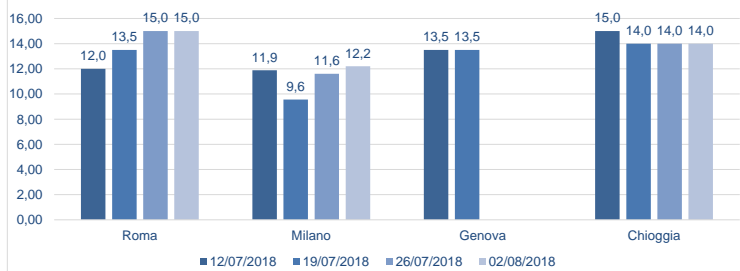
Fonte: elaborazione BMTI su dati CAR

Calamari - Atlantico (€/kg)



Fonte: elaborazione BMTI su dati CAR

Prezzo seppie nelle ultime 4 settimane (€/kg)



Prezzo calamari nelle ultime 4 settimane (€/kg)

