

27 luglio 2018 - **Trota e salmone**

Notizie di giornata dai mercati all'ingrosso

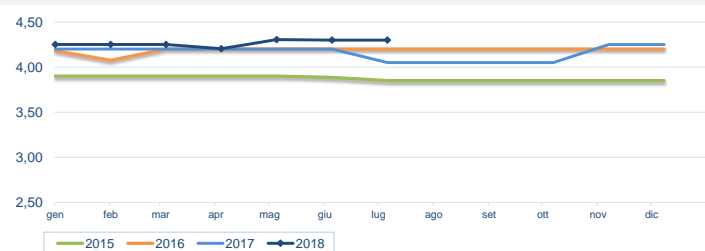
Continua il trend a ribasso per le quotazioni dei salmoni, con un incremento costante della produzione norvegese e un livello della domanda in calo.

I prezzi della settimana (€/kg)

	p.min.	p.max	Var. % Cong. *	Var. % Tend. *		p.min.	p.max	Var. % Cong. *	Var. % Tend. *
Trote salmone (Oncorhynchus mykiss)					Salmoni (salmo salar)				
Roma - Italia	4,40	4,60	➔ 0,0%	⬆️ 4,8%	Roma - Norvegia (3.000-4.000)	8,50	9,70	➔ 0,0%	⬇️ -15,0%
Milano - Italia	2,85	3,10	➔ 0,0%	⬇️ -8,1%	Roma - Norvegia (4.000-5.000)	8,50	9,70	➔ 0,0%	⬇️ -17,5%
Chioggia - Italia	-	-	-	-	Milano - Norvegia (>3 kg)	6,70	7,32	⬇️ -6,8%	⬇️ -20,3%
Genova - Italia	-	-	-	-	Milano - Norvegia (1-3 kg)	4,00	8,64	➔ 0,0%	⬇️ -53,7%
Trote salmone (filetti)					Salmoni (salmo salar)				
Chioggia - Italia (filetti)	8,35	8,35	⬇️ -2,9%	-	Chioggia - Norvegia (4-5 kg)	4,50	4,50	⬇️ -41,6%	-
Roma - Italia (filetti)	8,00	8,30	➔ 0,0%	⬇️ -3,6%	Genova - Norvegia (3.000-4.000)	-	-	-	-
Milano - Italia (filetti)	3,00	6,21	➔ 0,0%	⬇️ -56,9%	Genova - Norvegia (4.000-5.000)	-	-	-	-
Genova - Italia (filetti)	-	-	-	-					

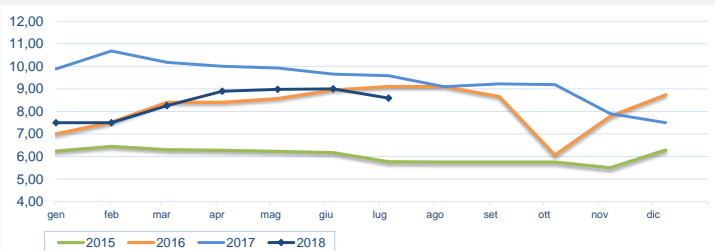
* Le variazioni sono calcolate sul prezzo massimo

Trote salmone - Nazionali (€/kg)



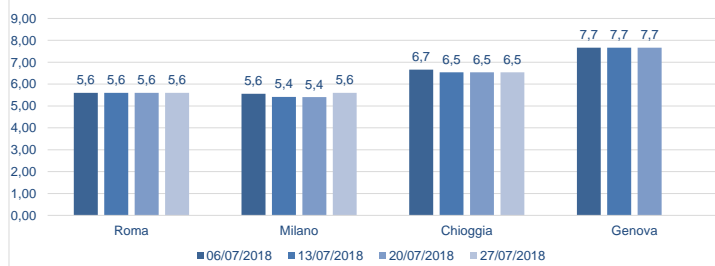
Fonte: elaborazione BMTI su dati CAR

Salmoni - Norvegesi (€/kg)



Fonte: elaborazione BMTI su dati CAR

Prezzo trote salmone nelle ultime 4 settimane (€/kg)



Prezzo salmone nelle ultime 4 settimane (€/kg)

