

20 luglio 2018 - **Trota e salmone**

### Notizie di giornata dai mercati all'ingrosso

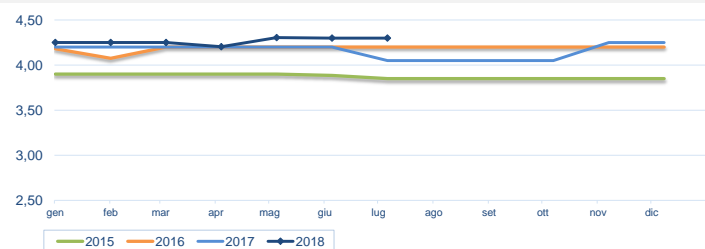
I prezzi delle trote si sono mantenuti sostanzialmente stabili. Per i salmoni si osservano invece prezzi in crescita rispetto alla settimana precedente.

### I prezzi della settimana (€/kg)

	p.min.	p.max	Var. % Cong.*	Var. % Tend.*		p.min.	p.max	Var. % Cong.*	Var. % Tend.*
<b>Trote salmone (Oncorhynchus mykiss)</b>					<b>Salmoni (salmo salar)</b>				
Roma - Italia	4,40	4,60	➔ 0,0%	⬆️ 4,8%	Roma - Norvegia (3.000-4.000)	8,50	9,70	⬆️ 14,1%	⬆️ -15,0%
Milano - Italia	2,85	3,10	➔ 0,0%	⬆️ -8,1%	Roma - Norvegia (4.000-5.000)	8,50	9,70	⬆️ 14,1%	⬆️ -17,5%
Chioggia - Italia	-	-	-	-	Milano - Norvegia (>3 kg)	6,00	7,85	⬆️ 17,3%	⬆️ -30,5%
Genova - Italia	5,00	7,00	➔ 0,0%	-	Milano - Norvegia (1-3 kg)	4,00	8,64	➔ 0,0%	⬆️ -53,7%
					Chioggia - Norvegia (4-5 kg)	4,50	4,50	⬆️ -42,3%	-
<b>Trote salmone (filetti)</b>					Genova - Norvegia (3.000-4.000)				
Chioggia - Italia (filetti)	8,35	8,35	⬆️ -2,9%	-	Genova - Norvegia (4.000-5.000)	8,00	9,00	➔ 0,0%	-
Roma - Italia (filetti)	8,00	8,30	➔ 0,0%	⬆️ -3,6%					
Milano - Italia (filetti)	3,00	6,21	➔ 0,0%	⬆️ -56,9%					
Genova - Italia (filetti)	10,00	11,00	➔ 0,0%	-					

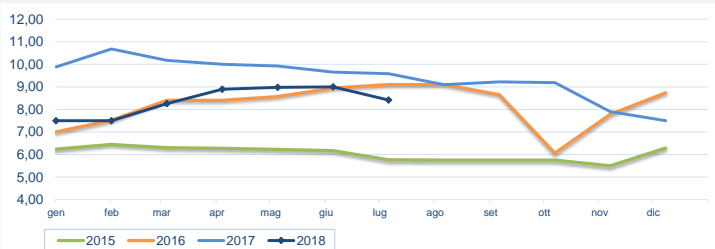
\* Le variazioni sono calcolate sul prezzo massimo

### Trote salmone - Nazionali (€/kg)



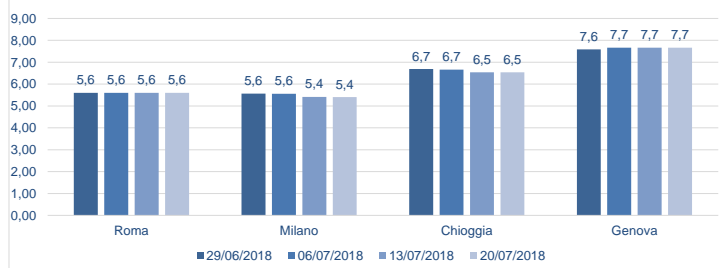
Fonte: elaborazione BMTI su dati CAR

### Salmoni - Norvegesi (€/kg)



Fonte: elaborazione BMTI su dati CAR

### Prezzo trote salmone nelle ultime 4 settimane (€/kg)



### Prezzo salmone nelle ultime 4 settimane (€/kg)

