

Notizie di giornata dai mercati all'ingrosso

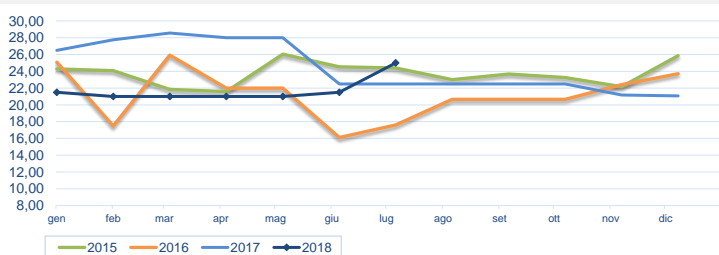
Non si osservano variazioni di rilievo nei prezzi né per il branzino di cattura né per il prodotto di allevamento.

I prezzi della settimana (€/kg)

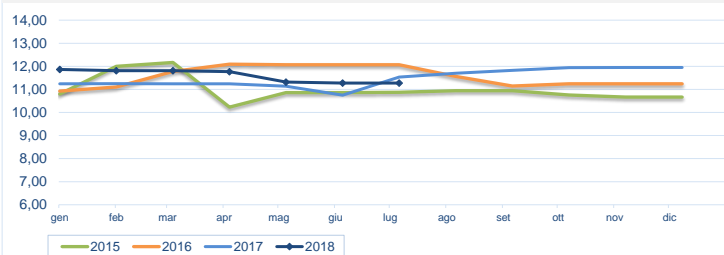
	p.min.	p.max	Var. % Cong. *	Var. % Tend. *
Branzini (<i>dicentrarchus labrax</i>) - pescato fresco				
Roma - Atlantico Nord-Orientale	25,00	25,00	↔ 0,0%	↔ 0,0%
Roma - Mediterraneo	30,00	30,00	↔ 0,0%	↓ -14,3%
Milano - Estero (>800 gr.)	17,00	20,00	↔ 0,0%	↔ 0,0%
Genova - Atlantico Nord-Orientale	12,00	18,00	↔ 0,0%	-
Chioggia - Adriatico	25,00	27,00	↓ -10,0%	-
Chioggia - Atlantico Nord-Orientale	-	-	-	-

	p.min.	p.max	Var. % Cong. *	Var. % Tend. *
Branzini (<i>dicentrarchus labrax</i>) - allevato fresco				
Roma - Grecia (0.300-0.450)	5,50	6,00	↔ 0,0%	↓ -14,3%
Roma - Grecia (0.450-0.600)	5,50	6,00	↔ 0,0%	↑ 3,4%
Roma - Italia (0.300-0.450)	7,35	7,85	↔ 0,0%	↑ 4,7%
Roma - Italia (0.600-0.800)	11,35	12,50	↔ 0,0%	↓ -8,1%
Roma - Malta (0.300-0.450)	6,50	7,50	↔ 0,0%	↑ 2,7%
Roma - Malta (0.600-0.800)	8,00	8,30	↔ 0,0%	↑ 3,8%
Milano - Estero (>800 gr.)	14,00	18,00	↔ 0,0%	↔ 0,0%
Milano - Estero (400-600 gr.)	3,00	9,76	↑ 27,6%	↓ -15,1%
Milano - Italia (>800 gr.)	9,50	10,75	↔ 0,0%	↔ 0,0%
Chioggia - Grecia (0.600-0.800)	10,00	12,50	↔ 0,0%	-
Chioggia - Italia (0.600-0.800)	10,00	11,50	↔ 0,0%	-
Chioggia - Veneto (0.600-0.800)	10,00	12,00	-	-
Genova - Grecia (0.300-0.450)	5,00	6,00	↔ 0,0%	-
Genova - Italia (0.300-0.450)	8,00	9,00	↔ 0,0%	-
Genova - Grecia (0.450-0.600)	6,00	7,00	↔ 0,0%	-
Genova - Italia (0.450-0.600)	12,00	13,00	↔ 0,0%	-

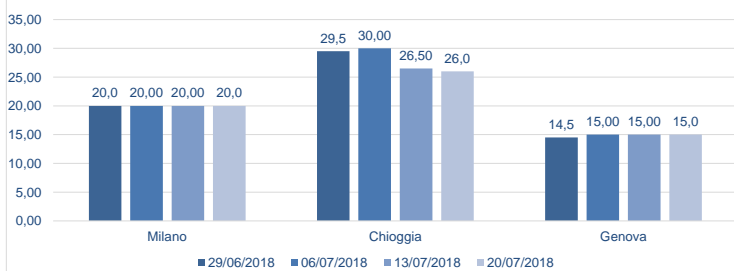
* Le variazioni sono calcolate sul prezzo massimo

Branzini (pescato fresco) - Atlantici (€/kg)


Fonte: elaborazione BMTI su dati CAR

Branzini (allevato fresco) - Nazionali (€/kg)


Fonte: elaborazione BMTI su dati CAR

Prezzo branzini (pescato fresco) nelle ultime 4 settimane (€/kg)

Prezzo branzini (allevato fresco) nelle ultime 4 settimane (€/kg)
