

Notizie di giornata dai mercati all'ingrosso

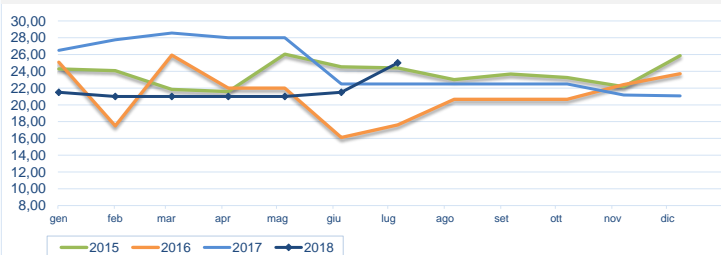
Il branzino pescato ha mostrato prezzi sostanzialmente stabili rispetto alla scorsa settimana, ad eccezione del calo su Chioggia. Il prodotto di allevamento non ha registrato variazioni di rilievo nei prezzi.

I prezzi della settimana (€/kg)

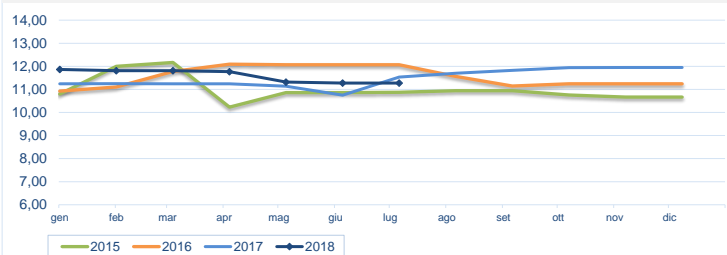
	p.min.	p.max	Var. % Cong. *	Var. % Tend. *
Branzini (<i>dicentrarchus labrax</i>) - pescato fresco				
Roma - Atlantico Nord-Orientale	25,00	25,00	→ 0,0%	→ 0,0%
Roma - Mediterraneo	30,00	30,00	→ 0,0%	-
Milano - Estero (>800 gr.)	17,00	20,00	→ 0,0%	→ 0,0%
Genova - Atlantico Nord-Orientale	12,00	18,00	→ 0,0%	-
Chioggia - Adriatico	23,00	30,00	↓ -14,3%	-
Chioggia - Atlantico Nord-Orientale	-	-	-	-

	p.min.	p.max	Var. % Cong. *	Var. % Tend. *
Branzini (<i>dicentrarchus labrax</i>) - allevato fresco				
Roma - Grecia (0.300-0.450)	5,50	6,00	→ 0,0%	↓ -14,3%
Roma - Grecia (0.450-0.600)	5,50	6,00	→ 0,0%	↑ 3,4%
Roma - Italia (0.300-0.450)	7,35	7,85	→ 0,0%	↑ 4,7%
Roma - Italia (0.600-0.800)	11,35	12,50	→ 0,0%	↓ -8,1%
Roma - Malta (0.300-0.450)	6,50	7,50	→ 0,0%	↑ 2,7%
Roma - Malta (0.600-0.800)	8,00	8,30	→ 0,0%	↑ 3,8%
Milano - Estero (>800 gr.)	14,00	18,00	→ 0,0%	→ 0,0%
Milano - Estero (400-600 gr.)	3,50	7,65	↓ -3,4%	↓ -4,9%
Milano - Italia (>800 gr.)	9,50	10,75	→ 0,0%	→ 0,0%
Chioggia - Grecia (0.600-0.800)	9,00	12,50	→ 0,0%	-
Chioggia - Italia (0.600-0.800)	10,00	11,50	→ 0,0%	-
Chioggia - Veneto (0.600-0.800)	-	-	-	-
Genova - Grecia (0.300-0.450)	5,00	6,00	→ 0,0%	-
Genova - Italia (0.300-0.450)	8,00	9,00	→ 0,0%	-
Genova - Grecia (0.450-0.600)	6,00	7,00	→ 0,0%	-
Genova - Italia (0.450-0.600)	12,00	13,00	→ 0,0%	-

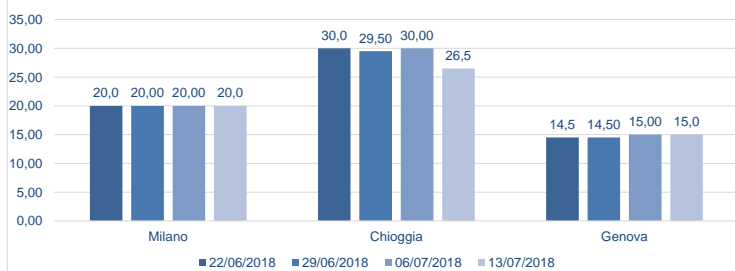
* Le variazioni sono calcolate sul prezzo massimo

Branzini (pescato fresco) - Atlantici (€/kg)


Fonte: elaborazione BMTI su dati CAR

Branzini (allevato fresco) - Nazionali (€/kg)


Fonte: elaborazione BMTI su dati CAR

Prezzo branzini (pescato fresco) nelle ultime 4 settimane (€/kg)

Prezzo branzini (allevato fresco) nelle ultime 4 settimane (€/kg)
