

06 luglio 2018 - **Trota e salmone**

Notizie di giornata dai mercati all'ingrosso

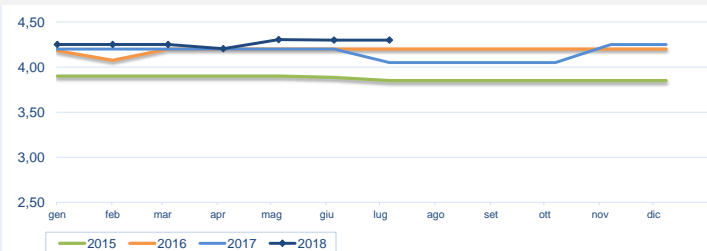
È proseguita la stabilità per le trote, mentre i salmoni, la cui produzione norvegese è in aumento, hanno subito contrazioni per il prodotto di pezzatura maggiore.

I prezzi della settimana (€/kg)

	p.min.	p.max	Var. % Cong.*	Var. % Tend.*		p.min.	p.max	Var. % Cong.*	Var. % Tend.*
Trote salmone (Oncorhynchus mykiss)					Salmoni (salmo salar)				
Roma - Italia	4,40	4,60	⇒ 0,0%	↑ 4,8%	Roma - Norvegia (3.000-4.000)	8,50	9,50	⇒ 0,0%	↓ -15,0%
Milano - Italia	2,85	3,10	⇒ 0,0%	↓ -8,1%	Roma - Norvegia (4.000-5.000)	8,50	9,50	⇒ 0,0%	↓ -17,5%
Chioggia - Italia	-	-	-	-	Milano - Norvegia (>3 kg)	6,00	6,83	↓ -23,8%	↓ -29,0%
Genova - Italia	5,00	7,00	↑ 7,7%	-	Milano - Norvegia (1-3 kg)	4,00	8,64	⇒ 0,0%	↓ -53,7%
					Chioggia - Norvegia (4-5 kg)	7,40	7,40	↓ -41,7%	-
Trote salmone (filetti)					Salmoni (salmo salar)				
Chioggia - Italia (filetti)	8,35	8,35	↓ -10,7%	-	Genova - Norvegia (3.000-4.000)	10,00	12,00	⇒ 0,0%	-
Roma - Italia (filetti)	8,00	8,30	⇒ 0,0%	↓ -3,6%	Genova - Norvegia (4.000-5.000)	10,00	12,00	⇒ 0,0%	-
Milano - Italia (filetti)	3,00	6,21	⇒ 0,0%	↓ -56,9%					
Genova - Italia (filetti)	10,00	11,00	⇒ 0,0%	-					

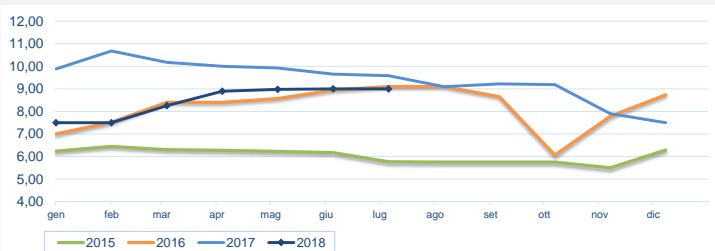
* Le variazioni sono calcolate sul prezzo massimo

Trote salmone - Nazionali (€/kg)



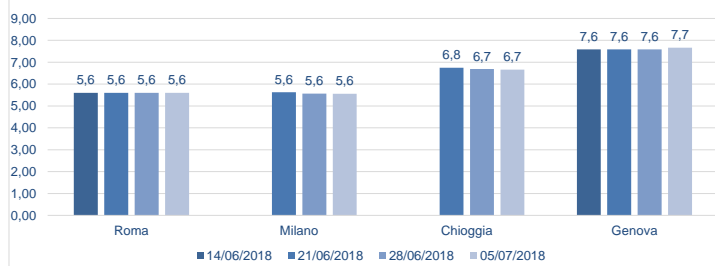
Fonte: elaborazione BMTI su dati CAR

Salmoni - Norvegesi (€/kg)



Fonte: elaborazione BMTI su dati CAR

Prezzo trote salmone nelle ultime 4 settimane (€/kg)



Prezzo salmoni nelle ultime 4 settimane (€/kg)

