

**Notizie di giornata dai mercati all'ingrosso**

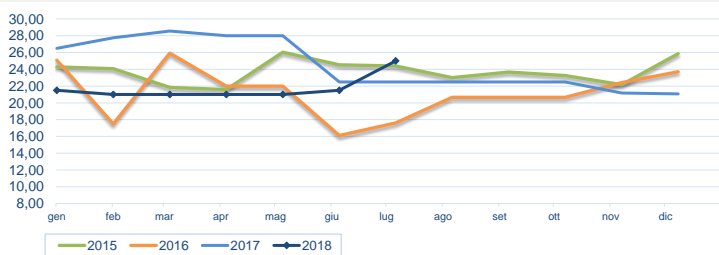
Come per l'orata, anche per il branzino si sono registrati cenni di rialzo per il prodotto pescato. Maggiore stabilità per quello allevato.

**I prezzi della settimana (€/kg)**

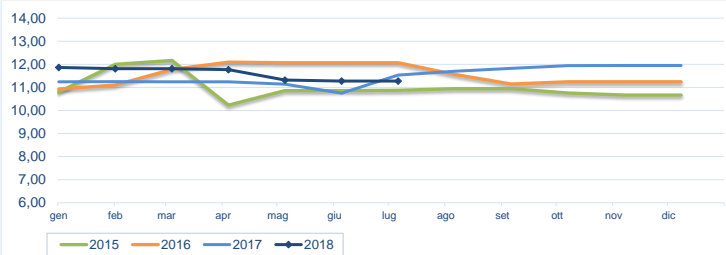
	p.min.	p.max	Var. % Cong. *	Var. % Tend. *
<b>Branzini (<i>dicentrarchus labrax</i>) - pescato fresco</b>				
Roma - Atlantico Nord-Orientale	25,00	25,00	→ 0,0%	→ 0,0%
Roma - Mediterraneo	30,00	30,00	→ 0,0%	-
Milano - Estero (>800 gr.)	17,00	20,00	→ 0,0%	→ 0,0%
Genova - Atlantico Nord-Orientale	12,00	18,00	↑ 5,9%	-
Chioggia - Adriatico	25,00	35,00	↑ 2,9%	-
Chioggia - Atlantico Nord-Orientale	-	-	-	-

	p.min.	p.max	Var. % Cong. *	Var. % Tend. *
<b>Branzini (<i>dicentrarchus labrax</i>) - allevato fresco</b>				
Roma - Grecia (0.300-0.450)	5,50	6,00	→ 0,0%	↓ -14,3%
Roma - Grecia (0.450-0.600)	5,50	6,00	→ 0,0%	↑ 3,4%
Roma - Italia (0.300-0.450)	7,35	7,85	→ 0,0%	↑ 4,7%
Roma - Italia (0.600-0.800)	11,35	12,50	→ 0,0%	↑ 6,8%
Roma - Malta (0.300-0.450)	6,50	7,50	→ 0,0%	↑ 2,7%
Roma - Malta (0.600-0.800)	8,00	8,30	→ 0,0%	↑ 3,8%
Milano - Estero (>800 gr.)	14,00	18,00	→ 0,0%	→ 0,0%
Milano - Estero (400-600 gr.)	3,50	7,92	↓ -7,8%	↓ -3,3%
Milano - Italia (>800 gr.)	9,50	10,75	→ 0,0%	→ 0,0%
Chioggia - Grecia (0.600-0.800)	9,00	12,50	↑ 4,2%	-
Chioggia - Italia (0.600-0.800)	10,00	11,50	→ 0,0%	-
Chioggia - Veneto (0.600-0.800)	8,00	10,00	↓ -16,7%	-
Genova - Grecia (0.300-0.450)	5,00	6,00	→ 0,0%	-
Genova - Italia (0.300-0.450)	8,00	9,00	→ 0,0%	-
Genova - Grecia (0.450-0.600)	6,00	7,00	→ 0,0%	-
Genova - Italia (0.450-0.600)	12,00	13,00	→ 0,0%	-

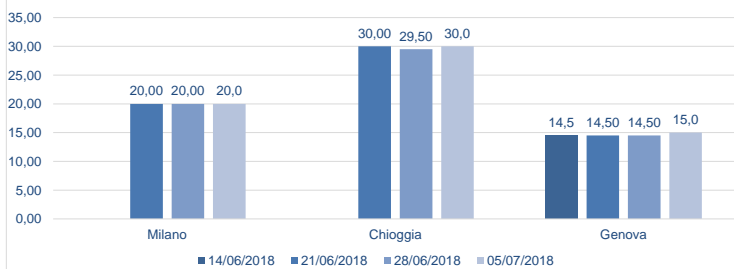
\* Le variazioni sono calcolate sul prezzo massimo

**Branzini (pescato fresco) - Atlantici (€/kg)**


Fonte: elaborazione BMTI su dati CAR

**Branzini (allevato fresco) - Nazionali (€/kg)**


Fonte: elaborazione BMTI su dati CAR

**Prezzo branzini (pescato fresco) nelle ultime 4 settimane (€/kg)**

**Prezzo branzini (allevato fresco) nelle ultime 4 settimane (€/kg)**
