

Notizie di giornata dai mercati all'ingrosso

Le quotazioni dei gamberi, la cui pesca è stata elevata, hanno mostrato dei ribassi, mantenendosi su livelli superiori allo scorso anno. Cenni di calo anche per le mazzancolle di provenienza adriatica.

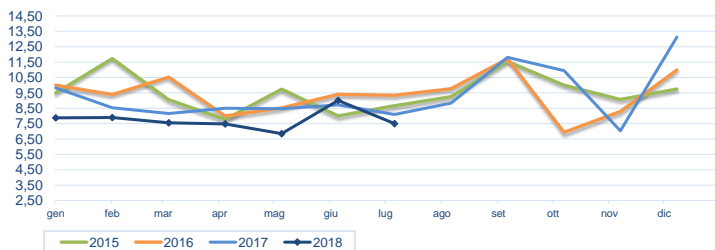
I prezzi della settimana (€/kg)

	p.min.	p.max	Var. % Cong. *	Var. % Tend. *
Gamberi rosa (<i>parapenaeus longirostris</i>)				
Roma - Mediterraneo (13 - 20 U / KG)	8,00	10,00	↑ 11,1%	↑ 25,0%
Roma - Mediterraneo (21 - 40 U / KG)	6,00	8,00	→ 0,0%	↑ 33,3%
Giulianova - Adriatico	7,88	13,63	↓ -3,5%	↑ 6,2%
Chioggia - Adriatico	-	-	-	-
San Benedetto - Adriatico	2,10	8,60	↓ -8,5%	-
Genova - Mediterraneo (21 - 40 U / KG)	7,00	9,00	→ 0,0%	-
Pescara - Adriatico	4,38	7,55	↓ -31,4%	-
Gamberi rosso (<i>aristaeomorpha foliace</i>)				
Roma - Mediterraneo (41 - 60 U / KG) congelato	19,00	21,00	→ 0,0%	→ 0,0%
Milano - Italia (pz. piccola)	11,00	13,50	→ 0,0%	→ 0,0%
Milano - Italia (pz. media)	16,90	24,00	→ 0,0%	↑ 4,3%
Milano - Italia (pz. grossa)	23,00	23,50	↓ -32,9%	↑ 6,8%
Chioggia - Mediterraneo	26,50	29,00	↓ -4,9%	-
Genova - Mediterraneo	22,00	45,00	↑ 4,7%	-

	p.min.	p.max	Var. % Cong. *	Var. % Tend. *
Mazzancolle (<i>penaeus kerathurus</i>)				
Roma - Mediterraneo	28,00	32,00	↑ 23,1%	-
Giulianova - Adriatico	25,95	25,95	↓ -32,0%	-
Chioggia - Adriatico	17,00	30,00	↓ -9,1%	-
San Benedetto - piccola	-	-	-	-
San Benedetto - media	-	-	-	-
San Benedetto - grande	-	-	-	-
Genova - Mediterraneo (13 - 20 U / KG)	-	-	-	-
Genova - Mediterraneo	23,00	30,00	→ 0,0%	-

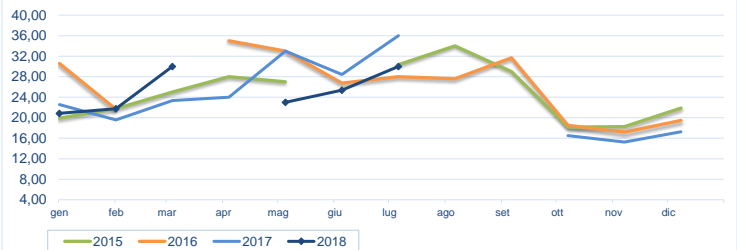
* Le variazioni sono calcolate sul prezzo massimo

Gamberi rosa (pescato fresco) - Nazionali (€/kg)



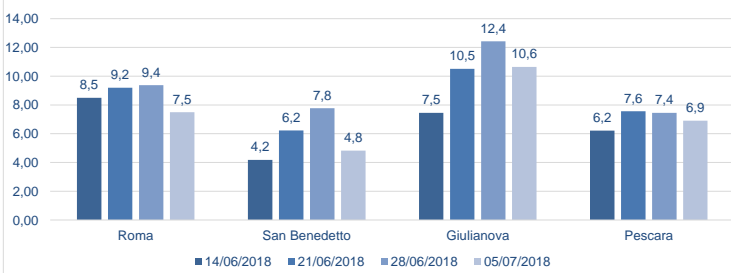
Fonte: elaborazione BMTI su dati CAR

Mazzancolle - Nazionali (€/kg)



Fonte: elaborazione BMTI su dati CAR

Prezzo gamberi rosa nelle ultime 4 settimane (€/kg)



Prezzo mazzancolle nelle ultime 4 settimane (€/kg)

