

#### Notizie di giornata dai mercati all'ingrosso

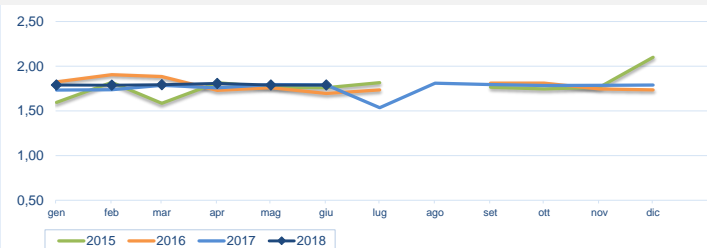
I prezzi si sono mantenuti sostanzialmente stabili rispetto alla precedente settimana.

#### I prezzi della settimana (€/kg)

	p.min.	p.max	Var. % Cong. *	Var. % Tend. *		p.min.	p.max	Var. % Cong. *	Var. % Tend. *
<b>Mitili o cozze (Mitili galloprovincialis)</b>					<b>Vongole o Lupino (Venus gallina)</b>				
Roma - Italia - allevato	1,80	1,90	⇒ 0,0%	↑ 5,6%	Roma - Lupino - Italia - pescato	6,00	6,00	⇒ 0,0%	↓ -16,7%
Roma - Sardegna - allevato	-	-	-	-	Milano - Lupino - Mediterraneo - pescato	4,20	6,50	↑ 18,2%	⇒ 0,0%
Milano - Italia - allevato	1,77	1,87	⇒ 0,0%	⇒ 0,0%	Chioggia - Lupino - Italia - pescato	-	-	-	-
Chioggia - Italia - allevato	0,80	1,50	↓ -6,3%	-	Genova - Lupino - Italia - pescato	5,00	6,00	⇒ 0,0%	-
Genova - Italia - allevato	2,20	2,50	↑ 8,7%	-	<b>Vongole Veraci (Tapes philippinarum)</b>				
-	-	-	-	-	Roma - Grande - Italia - allevato	10,20	10,50	⇒ 0,0%	↑ 10,5%
-	-	-	-	-	Roma - Piccola - Italia - allevato	10,00	10,20	⇒ 0,0%	↑ 7,4%
-	-	-	-	-	Roma - Sardegna - allevato	-	-	-	-
-	-	-	-	-	Milano - Italia - allevato	9,30	12,50	↑ 22,5%	↑ 38,9%
-	-	-	-	-	Cagliari - Medie - Mediterraneo - allevato	-	-	-	-
-	-	-	-	-	Cagliari - Grandi - Mediterraneo - allevato	-	-	-	-
-	-	-	-	-	Genova - Grande - Italia - allevato	10,00	13,00	⇒ 0,0%	-
-	-	-	-	-	Chioggia - Italia - allevato	9,30	10,40	↑ 2,0%	-

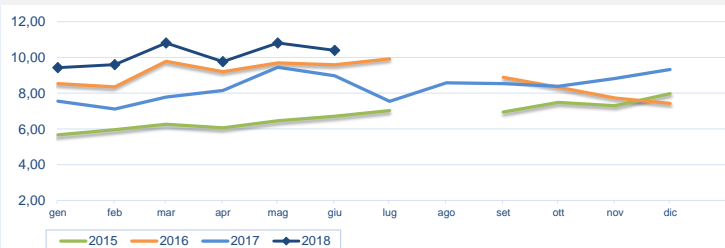
\* Le variazioni sono calcolate sul prezzo massimo

#### Cozze - Mediterraneo allevato (€/kg)



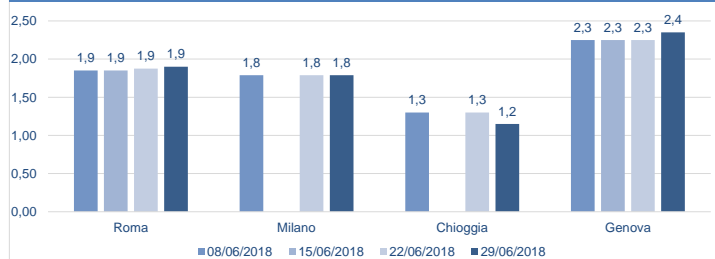
Fonte: elaborazione BMTI su dati Sogemi

#### Vongole veraci - Mediterraneo allevato (€/kg)



Fonte: elaborazione BMTI su dati Sogemi

#### Prezzo cozze nelle ultime 4 settimane (€/kg)



#### Prezzo vongole veraci nelle ultime 4 settimane (€/kg)

