

29 giugno 2018 - **Acciughe e sardine**

Notizie di giornata dai mercati all'ingrosso

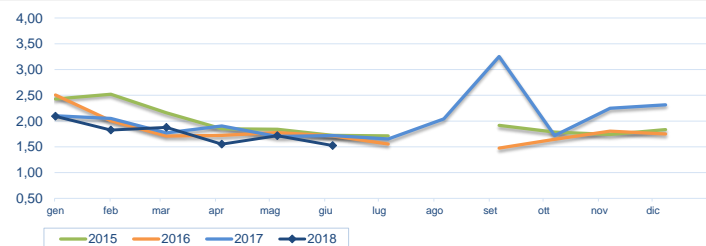
Si osserva un leggero aumento del prezzo delle sardine, che si è portato su livelli medi per il periodo, sia su Milano che su Chioggia, che sono due mercati di buona vendita per questo prodotto. Relativamente alle acciughe, si registra un generale incremento delle quotazioni sui mercati alla distribuzione per il prodotto di migliore qualità, mentre per quello pescato con reti da traino volanti i prezzi sono ancora in calo a causa della piccola taglia dei pesci.

I prezzi della settimana (€/kg)

	p.min.	p.max	Var. % Cong.*	Var. % Tend.*		p.min.	p.max	Var. % Cong.*	Var. % Tend.*		
Sardine (<i>Sardina pilchardus</i>)					Acciughe (<i>Engraulis encrasicolus</i>)						
Roma - Mediterraneo	1,50	1,50	➔	0,0% ↑	50,0%	Roma - Adriatico - piccola	3,40	3,60	➔	0,0% ↑	12,5%
Roma - Adriatico	-	-	-	-	-	Roma - Adriatico - grande	-	-	-	-	-
Roma - Atlantico Nord Orientale - grande	-	-	-	-	-	Roma - Tirreno - piccola	3,80	4,00	↑	11,1% ↑	11,1%
Milano - Mediterraneo	1,00	2,14	↑	15,1% ➔	0,0%	Roma - Tirreno - grande	-	-	-	-	-
Chioggia - Adriatico - grande	-	-	-	-	-	Roma - Atlantico Nord Orientale - grande	-	-	-	-	-
Chioggia - Adriatico	0,40	2,20	↑	10,0%	-	Milano - Adriatico	1,43	6,43	↑	28,6% ↑	80,1%
Genova - Atlantico Nord Orientale - grande	2,00	3,00	➔	0,0%	-	Chioggia - Adriatico - piccolo	0,50	1,40	↓	-24,3%	-
Genova - Mediterraneo	2,00	3,00	➔	0,0%	-	Chioggia - Adriatico - grande	5,42	5,42	-	-	-
San Benedetto - Italia - grande	0,95	2,10	-	-	-	Genova - Mediterraneo - grande	-	-	-	-	-
						Pescara - Adriatico	0,07	1,47	↑	8,9%	-

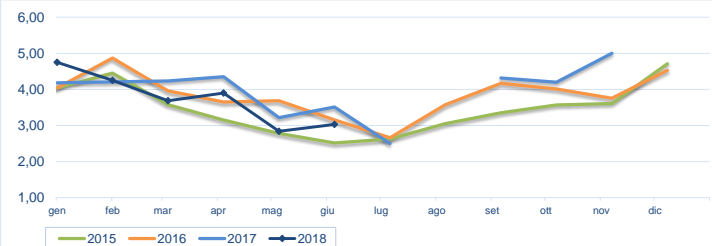
* Le variazioni sono calcolate sul prezzo massimo

Sardine - Nazionali (€/kg)



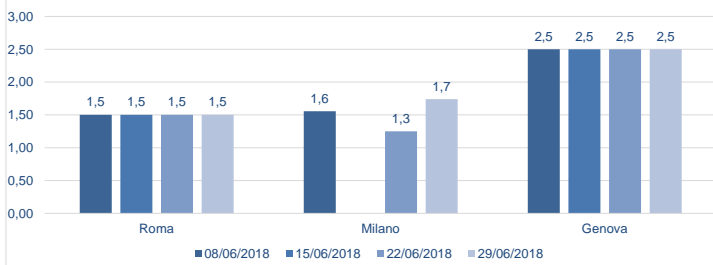
Fonte: elaborazione BMTI su dati Sogemi

Acciughe - Nazionali (€/kg)



Fonte: elaborazione BMTI su dati CAR

Prezzo sardine nelle ultime 4 settimane (€/kg)



Prezzo acciughe nelle ultime 4 settimane (€/kg)

