

Notizie di giornata dai mercati all'ingrosso

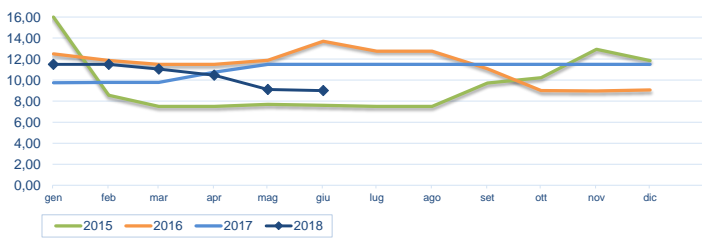
I dati pervenuti confermano una indicazione di sostanziale stabilità sia per l'ostrica concava che per l'ostrica piatta.

I prezzi della settimana (€/kg)

	p.min.	p.max	Var. % Cong. *	Var. % Tend. *		p.min.	p.max	Var. % Cong. *	Var. % Tend. *
Ostrica concava (CRASSOSTREA GIGAS)					Ostrica piatta (OSTREA EDULIS)				
Roma - Francia	7,50	10,50	⇒ 0,0%	↓ -16,0%	Roma - Francia - piede di cavallo	14,50	16,50	⇒ 0,0%	⇒ 0,0%
Chioggia - Francia	7,40	7,40	⇒ 0,0%	-	Roma - Francia	9,00	9,50	⇒ 0,0%	↑ 35,7%
Chioggia - Italia	5,00	7,50	⇒ 0,0%	-	Chioggia - Francia	-	-	-	-
Milano - Francia	4,50	7,50	↓ -61,4%	↑ 2,2%	Chioggia - Italia	7,30	7,80	⇒ 0,0%	-
Genova - Francia	9,00	10,00	⇒ 0,0%	-	Milano - Francia	12,50	16,00	⇒ 0,0%	⇒ 0,0%
					Genova - Francia	13,00	14,00	⇒ 0,0%	-

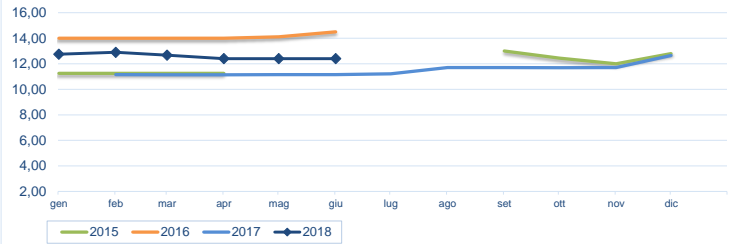
* Le variazioni sono calcolate sul prezzo massimo

Ostrica concava - (€/kg)



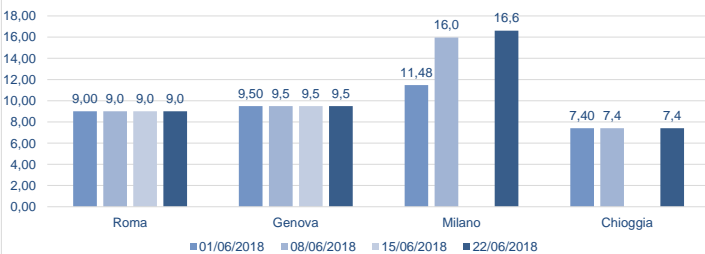
Fonte: elaborazione BMTI su dati Car

Ostrica piatta - (€/kg)



Fonte: elaborazione BMTI su dati Car

Prezzo ostrica concava nelle ultime 4 settimane (€/kg)



Prezzo ostrica piatta nelle ultime 4 settimane (€/kg)

