

Notizie di giornata dai mercati all'ingrosso

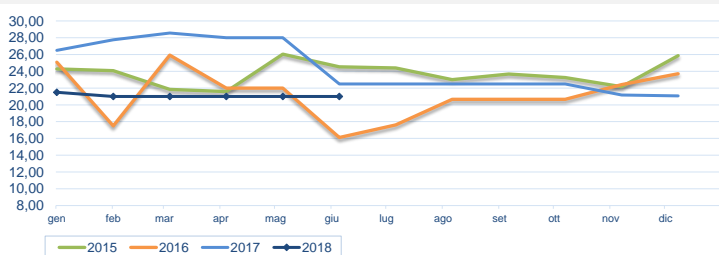
Sia per il branzino pescato che quello di allevamento non si registrano particolari variazioni nei prezzi.

I prezzi della settimana (€/kg)

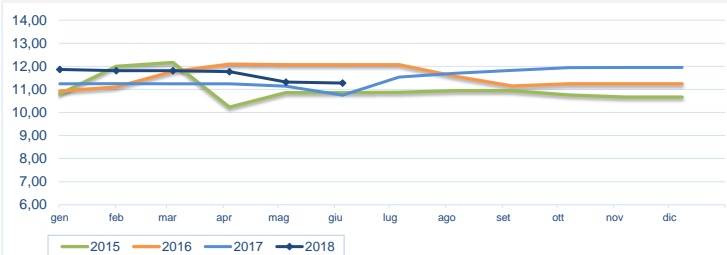
	p.min.	p.max	Var. % Cong. *	Var. % Tend. *
Branzini (<i>dicentrarchus labrax</i>) - pescato fresco				
Roma - Atlantico Nord-Orientale	21,00	21,00	→ 0,0%	↓ -16,0%
Roma - Mediterraneo	19,00	19,00	→ 0,0%	↓ -36,7%
Milano - Estero (>800 gr.)	-	-	-	-
Genova - Atlantico Nord-Orientale	12,00	17,00	→ 0,0%	-
Chioggia - Adriatico	-	-	-	-
Chioggia - Atlantico Nord-Orientale	-	-	-	-

	p.min.	p.max	Var. % Cong. *	Var. % Tend. *
Branzini (<i>dicentrarchus labrax</i>) - allevato fresco				
Roma - Grecia (0.300-0.450)	5,50	6,00	→ 0,0%	↓ -14,3%
Roma - Grecia (0.450-0.600)	5,50	6,00	→ 0,0%	↑ 3,4%
Roma - Italia (0.300-0.450)	7,35	7,85	→ 0,0%	↑ 4,7%
Roma - Italia (0.600-0.800)	11,35	12,50	→ 0,0%	↓ -11,3%
Roma - Malta (0.300-0.450)	6,50	7,50	→ 0,0%	↑ 2,7%
Roma - Malta (0.600-0.800)	8,00	8,30	→ 0,0%	↑ 3,8%
Milano - Estero (>800 gr.)	-	-	-	-
Milano - Estero (400-600 gr.)	-	-	-	-
Milano - Italia (>800 gr.)	-	-	-	-
Chioggia - Grecia (0.600-0.800)	-	-	-	-
Chioggia - Italia (0.600-0.800)	-	-	-	-
Chioggia - Veneto (0.600-0.800)	-	-	-	-
Genova - Grecia (0.300-0.450)	4,50	5,50	→ 0,0%	-
Genova - Italia (0.300-0.450)	8,00	9,00	→ 0,0%	-
Genova - Grecia (0.450-0.600)	6,00	7,00	→ 0,0%	-
Genova - Italia (0.450-0.600)	12,00	13,00	→ 0,0%	-

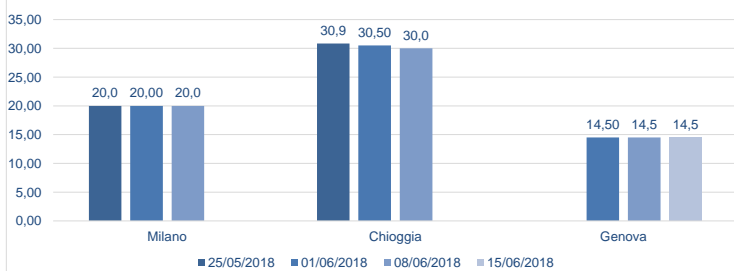
* Le variazioni sono calcolate sul prezzo massimo

Branzini (pescato fresco) - Atlantici (€/kg)


Fonte: elaborazione BMTI su dati CAR

Branzini (allevato fresco) - Nazionali (€/kg)


Fonte: elaborazione BMTI su dati CAR

Prezzo branzini (pescato fresco) nelle ultime 4 settimane (€/kg)

Prezzo branzini (allevato fresco) nelle ultime 4 settimane (€/kg)
