

15 giugno 2018 - **Seppie e calamari**

Notizie di giornata dai mercati all'ingrosso

I prezzi non mostrano particolari variazioni e si mantengono su livelli più elevati rispetto all'anno precedente sia per seppie che calamari. Si osserva un leggero calo del prezzo della seppia su San Benedetto, dove probabilmente la pesca è stata più elevata rispetto alle altre zone.

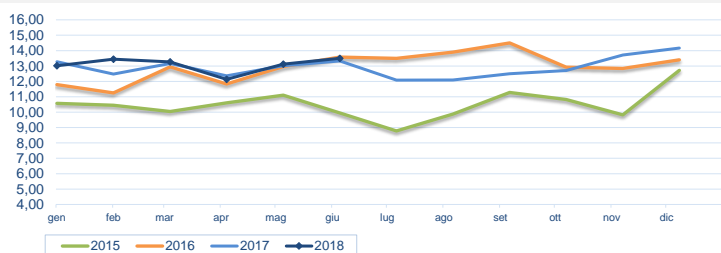
I prezzi della settimana (€/kg)

	p.min.	p.max	Var. % Cong.*	Var. % Tend.*
Seppie (sepia officinalis)				
Roma - Mediterraneo	13,00	13,00	⇒ 0,0%	↓ -7,1%
Roma - Adriatico	13,00	13,00	⇒ 0,0%	↑ 8,3%
Roma - Atlantico Nord-orientale	11,00	11,00	⇒ 0,0%	↑ 4,8%
Milano - Mediterraneo (nere)	-	-	-	-
Milano - Atlantico Nord-Orientale	-	-	-	-
Chioggia - Mediterraneo	-	-	-	-
Giulianova - Adriatico	-	-	-	-
Cagliari - Atlantico (100-300 gr)	-	-	-	-
Genova - Mediterraneo	11,00	14,00	⇒ 0,0%	-
San Benedetto - Locale - grande	-	-	-	-
San Benedetto - Locale - mezzana	12,70	13,90	↓ -7,3%	↑ 5,3%
Pescara - Adriatico	-	-	-	-

* Le variazioni sono calcolate sul prezzo massimo

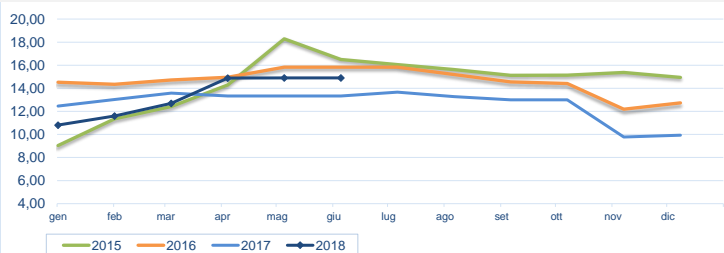
	p.min.	p.max	Var. % Cong.*	Var. % Tend.*
Calamari (loligo vulgaris)				
Roma - Atlantico Nord-orientale (0.100-0.300)	13,50	14,50	⇒ 0,0%	↑ 3,6%
Roma - Atlantico Nord-orientale (0.300-0.400)	15,00	16,50	⇒ 0,0%	↑ 26,9%
Roma - Mediterraneo (0.100-0.300)	22,00	22,00	⇒ 0,0%	↑ 22,2%
Roma - Tirreno	14,50	14,50	⇒ 0,0%	↑ 3,6%
Milano - Atlantico Nord-Orientale (pz.grossa)	-	-	-	-
Milano - Mediterraneo (pz.grossa)	-	-	-	-
Chioggia - Adriatico	-	-	-	-
Giulianova - Adriatico	-	-	-	-
Genova - Atlantico Nord-orientale (0.100-0.300)	-	-	-	-
Genova - Atlantico Nord-orientale (0.300-0.500)	-	-	-	-
Genova - Mediterraneo (0.100-0.300)	-	-	-	-
Pescara - Adriatico	27,90	27,90	-	-

Seppie - Nazionali (€/kg)



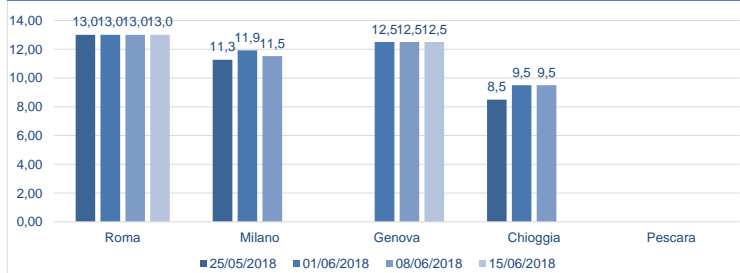
Fonte: elaborazione BMTI su dati CAR

Calamari - Atlantico (€/kg)



Fonte: elaborazione BMTI su dati CAR

Prezzo seppie nelle ultime 4 settimane (€/kg)



Prezzo calamari nelle ultime 4 settimane (€/kg)

