

Notizie di giornata dai mercati all'ingrosso

Per il gambero rosa si osserva una tendenza all'aumento in alcuni mercati. Dai dati pervenuti emergono prezzi stabili per il gambero rosso. Stabilità anche per le mazzancolle.

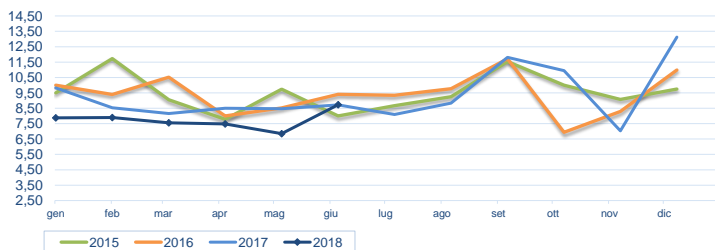
I prezzi della settimana (€/kg)

	p.min.	p.max	Var. % Cong. *	Var. % Tend. *
Gamberi rosa (<i>parapenaeus longirostris</i>)				
Roma - Mediterraneo (13 - 20 U / KG)	8,00	10,00	→ 0,0%	↓ -28,6%
Roma - Mediterraneo (21 - 40 U / KG)	6,00	8,00	↑ 60,0%	↓ -20,0%
Giulianova - Adriatico	6,18	10,28	↓ -9,8%	↑ 21,7%
Chioggia - Adriatico	-	-	-	-
San Benedetto - Adriatico	2,10	5,00	→ 0,0%	-
Genova - Mediterraneo (21 - 40 U / KG)	7,00	9,00	→ 0,0%	-
Pescara - Adriatico	4,85	8,03	↑ 4,6%	-
Gamberi rosso (<i>aristaeomorpha foliace</i>)				
Roma - Mediterraneo (41 - 60 U / KG) congelato	19,00	21,00	→ 0,0%	→ 0,0%
Milano - Italia (pz. piccola)	-	-	-	-
Milano - Italia (pz. media)	-	-	-	-
Milano - Italia (pz. grossa)	-	-	-	-
Chioggia - Mediterraneo	-	-	-	-
Genova - Mediterraneo	22,00	43,00	→ 0,0%	-

	p.min.	p.max	Var. % Cong. *	Var. % Tend. *
Mazzancolle (<i>penaeus kerathurus</i>)				
Roma - Mediterraneo	26,00	26,00	→ 0,0%	↓ -7,1%
Giulianova - Adriatico	29,90	29,90	-	-
Chioggia - Adriatico	-	-	-	-
San Benedetto - piccola	-	-	-	-
San Benedetto - media	29,70	29,70	-	-
San Benedetto - grande	-	-	-	-
Genova - Mediterraneo (13 - 20 U / KG)	-	-	-	-
Genova - Mediterraneo	23,00	29,00	→ 0,0%	-

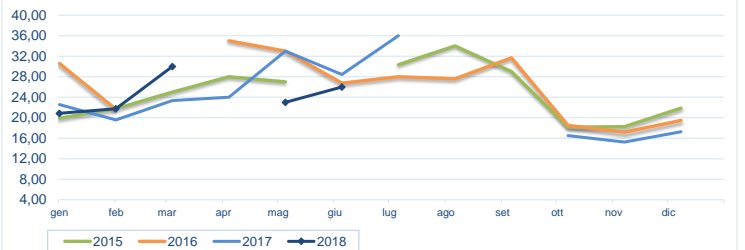
* Le variazioni sono calcolate sul prezzo massimo

Gamberi rosa (pescato fresco) - Nazionali (€/kg)



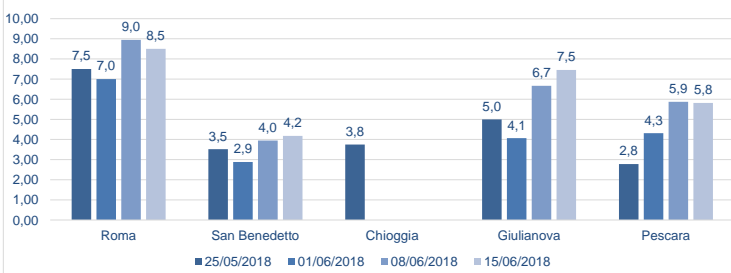
Fonte: elaborazione BMTI su dati CAR

Mazzancolle - Nazionali (€/kg)



Fonte: elaborazione BMTI su dati CAR

Prezzo gamberi rosa nelle ultime 4 settimane (€/kg)



Prezzo mazzancolle nelle ultime 4 settimane (€/kg)

