

08 giugno 2018 - **Trota e salmone**

Notizie di giornata dai mercati all'ingrosso

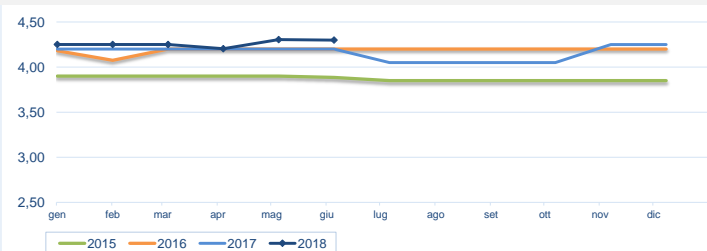
I prezzi delle trote si sono mantenuti sostanzialmente, con domanda e offerta piuttosto limitate. Per quanto riguarda il salmone, si sono osservati dei cali anche abbastanza consistenti su Chioggia e Milano, mercati che hanno una notevole importanza per questo prodotto.

I prezzi della settimana (€/kg)

	p.min.	p.max	Var. % Cong.*	Var. % Tend.*		p.min.	p.max	Var. % Cong.*	Var. % Tend.*
Trote salmone (Oncorhynchus mykiss)					Salmoni (salmo salar)				
Roma - Italia	4,40	4,60	⇒ 0,0%	↑ 4,8%	Roma - Norvegia (3.000-4.000)	8,50	9,50	⇒ 0,0%	↓ -15,0%
Milano - Italia	2,85	3,10	⇒ 0,0%	↓ -8,1%	Roma - Norvegia (4.000-5.000)	8,50	9,50	⇒ 0,0%	↓ -17,5%
Chioggia - Italia	-	-	-	-	Milano - Norvegia (>3 kg)	7,50	7,95	↓ -17,0%	↑ 6,1%
Genova - Italia	5,00	6,50	⇒ 0,0%	-	Milano - Norvegia (1-3 kg)	4,00	8,64	⇒ 0,0%	↓ -53,7%
					Chioggia - Norvegia (4-5 kg)	9,00	9,00	↓ -14,3%	-
Trote salmone (filetti)					Genova - Norvegia (3.000-4.000)				
Chioggia - Italia (filetti)	8,45	8,45	↓ -1,7%	-	Genova - Norvegia (4.000-5.000)	9,00	12,00	↑ 9,1%	-
Roma - Italia (filetti)	8,00	8,30	⇒ 0,0%	↓ -3,6%					
Milano - Italia (filetti)	3,00	6,21	⇒ 0,0%	↓ -56,9%					
Genova - Italia (filetti)	10,00	11,00	⇒ 0,0%	-					

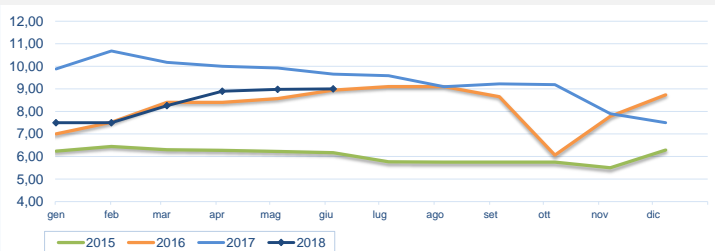
* Le variazioni sono calcolate sul prezzo massimo

Trote salmone - Nazionali (€/kg)



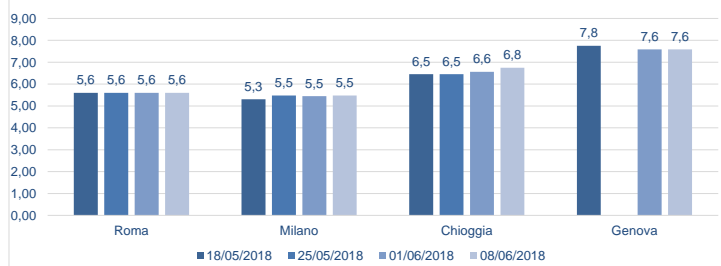
Fonte: elaborazione BMTI su dati CAR

Salmoni - Norvegesi (€/kg)



Fonte: elaborazione BMTI su dati CAR

Prezzo trote salmone nelle ultime 4 settimane (€/kg)



Prezzo salmone nelle ultime 4 settimane (€/kg)

