

Notizie di giornata dai mercati all'ingrosso

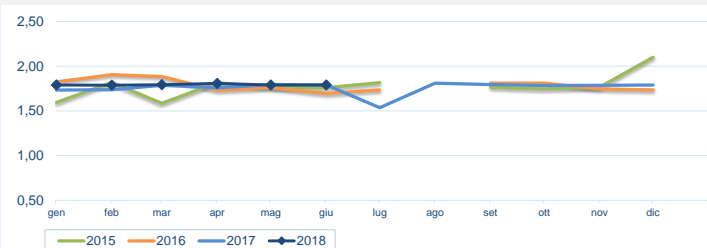
I prezzi delle cozze si sono mantenuti sostanzialmente stabili. Relativamente alle vongole, si osservano quotazioni stabili sia per i lupini che per le veraci, queste ultime su livelli di prezzo molto alti.

I prezzi della settimana (€/kg)

	p.min.	p.max	Var. % Cong. *	Var. % Tend. *		p.min.	p.max	Var. % Cong. *	Var. % Tend. *
Mitili o cozze (<i>Mytilus galloprovincialis</i>)					Vongole o Lupino (<i>Venus gallina</i>)				
Roma - Italia - allevato	1,80	1,85	⇒ 0,0%	↑ 2,8%	Roma - Lupino - Italia - pescato	6,00	6,00	⇒ 0,0%	↓ -16,7%
Roma - Sardegna - allevato	-	-	-	-	Milano - Lupino - Mediterraneo - pescato	4,10	5,50	⇒ 0,0%	↓ -15,4%
Milano - Italia - allevato	1,70	1,87	⇒ 0,0%	⇒ 0,0%	Chioggia - Lupino - Italia - pescato	5,00	5,00	-	-
Chioggia - Italia - allevato	1,00	1,60	↑ 6,7%	-	Genova - Lupino - Italia - pescato	5,00	6,00	↑ 9,1%	-
Genova - Italia - allevato	2,20	2,30	⇒ 0,0%	-					
	-	-	-	-	Vongole Veraci (<i>Tapes philippinarum</i>)				
	-	-	-	-	Roma - Grande - Italia - allevato	10,20	10,50	⇒ 0,0%	↑ 10,5%
	-	-	-	-	Roma - Piccola - Italia - allevato	10,00	10,20	⇒ 0,0%	↑ 7,4%
	-	-	-	-	Roma - Sardegna - allevato	-	-	-	-
	-	-	-	-	Milano - Italia - allevato	9,50	12,50	⇒ 0,0%	↑ 19,0%
	-	-	-	-	Cagliari - Medie - Mediterraneo - allevato	-	-	-	-
	-	-	-	-	Cagliari - Grandi - Mediterraneo - allevato	-	-	-	-
	-	-	-	-	Genova - Grande - Italia - allevato	10,00	13,00	⇒ 0,0%	-
	-	-	-	-	Chioggia - Italia - allevato	9,50	10,20	↓ -2,9%	-

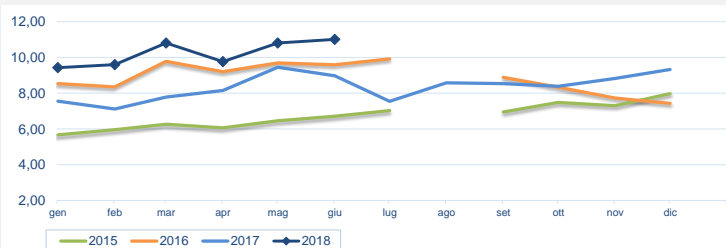
* Le variazioni sono calcolate sul prezzo massimo

Cozze - Mediterraneo allevato (€/kg)



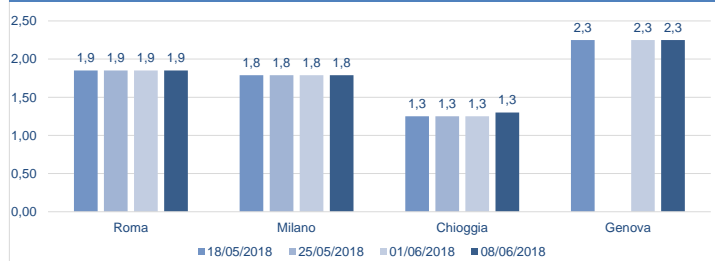
Fonte: elaborazione BMTI su dati Sogemi

Vongole veraci - Mediterraneo allevato (€/kg)



Fonte: elaborazione BMTI su dati Sogemi

Prezzo cozze nelle ultime 4 settimane (€/kg)



Prezzo vongole veraci nelle ultime 4 settimane (€/kg)

