

01 giugno 2018 - Acciughe e sardine

Notizie di giornata dai mercati all'ingrosso

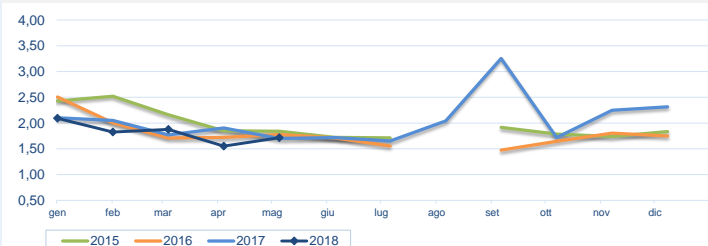
Si osservano prezzi stabili per le sarde nei mercati alla distribuzione, mentre prevale il segno "più" a Chioggia. Al contrario, per le acciughe si sono registrati ribassi su quasi tutti i mercati a causa di un incremento del prodotto disponibile.

I prezzi della settimana (€/kg)

	p.min.	p.max	Var. % Cong.*	Var. % Tend.*		p.min.	p.max	Var. % Cong.*	Var. % Tend.*		
Sardine (<i>Sardina pilchardus</i>)					Acciughe (<i>Engraulis encrasicolus</i>)						
Roma - Mediterraneo	1,00	1,00	→	0,0% ↓	-16,7%	Roma - Adriatico - piccola	3,30	3,50	↓	-7,9% ↓	-23,9%
Roma - Adriatico	-	-	-	-	-	Roma - Adriatico - grande	-	-	-	-	-
Roma - Atlantico Nord Orientale - grande	-	-	-	-	-	Roma - Tirreno - piccola	3,50	3,70	↓	-14,0% ↓	-22,9%
Milano - Mediterraneo	1,00	2,29	→	0,0% ↓	-10,9%	Roma - Tirreno - grande	-	-	-	-	-
Chioggia - Adriatico - grande	-	-	-	-	-	Roma - Atlantico Nord Orientale - grande	-	-	-	-	-
Chioggia - Adriatico	0,40	2,00	↑	42,9%	-	Milano - Adriatico	1,29	4,29	↓	-8,9% ↑	7,3%
Genova - Atlantico Nord Orientale - grande	2,00	3,00	→	0,0%	-	Chioggia - Adriatico - piccolo	0,42	2,14	→	0,0%	-
Genova - Mediterraneo	2,00	3,00	→	0,0%	-	Chioggia - Adriatico - grande	-	-	-	-	-
San Benedetto - Italia - grande	0,95	2,10	-	-	-	Genova - Adriatico - grande	3,00	4,50	↓	-10,0%	-
						Genova - Tirreno - piccola	-	-	-	-	-
						Pescara - Adriatico	0,82	1,28	↑	2,4%	-

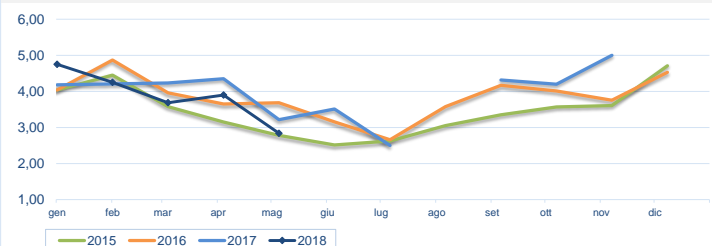
* Le variazioni sono calcolate sul prezzo massimo

Sardine - Nazionali (€/kg)



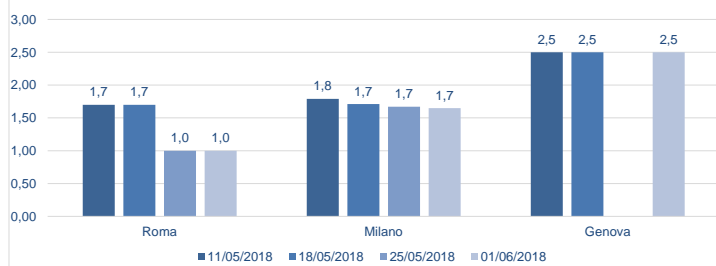
Fonte: elaborazione BMTI su dati Sogemi

Acciughe - Nazionali (€/kg)



Fonte: elaborazione BMTI su dati CAR

Prezzo sardine nelle ultime 4 settimane (€/kg)



Prezzo acciughe nelle ultime 4 settimane (€/kg)

