

18 maggio 2018 - Trota e salmone

Notizie di giornata dai mercati all'ingrosso

Non si sono osservate variazioni significative per le quotazioni delle trote rispetto alla scorsa settimana. Per il salmone è confermata la tendenza calante con quotazioni che si mantengono su livelli inferiori a quelli dello scorso anno.

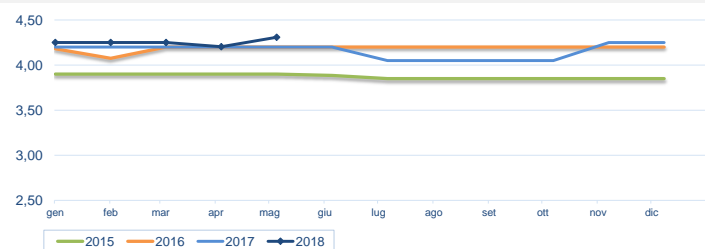
I prezzi della settimana (€/kg)

	p.min.	p.max	Var. % Cong.*	Var. % Tend.*
Trote salmone (Oncorhynchus mykiss)				
Roma - Italia	4,40	4,60	⇒ 0,0%	↑ 4,8%
Milano - Italia	2,85	3,10	⇒ 0,0%	↓ -8,1%
Chioggia - Italia	-	-	-	-
Genova - Italia	-	-	-	-
Trote salmone (filetti)				
Chioggia - Italia (filetti)	8,10	8,10	↓ -4,7%	-
Roma - Italia (filetti)	8,00	8,30	⇒ 0,0%	↓ -3,6%
Milano - Italia (filetti)	3,00	6,21	⇒ 0,0%	↓ -56,9%
Genova - Italia (filetti)	-	-	-	-

	p.min.	p.max	Var. % Cong.*	Var. % Tend.*
Salmoni (salmo salar)				
Roma - Norvegia (3.000-4.000)	8,50	9,50	⇒ 0,0%	↓ -19,0%
Roma - Norvegia (4.000-5.000)	8,50	9,50	⇒ 0,0%	↓ -19,0%
Milano - Norvegia (>3 kg)	8,50	9,45	↑ 5,9%	↓ -4,2%
Milano - Norvegia (1-3 kg)	4,00	8,64	⇒ 0,0%	↓ -53,7%
Chioggia - Norvegia (4-5 kg)	9,30	9,30	↓ -25,6%	-
Genova - Norvegia (3.000-4.000)	-	-	-	-
Genova - Norvegia (4.000-5.000)	-	-	-	-

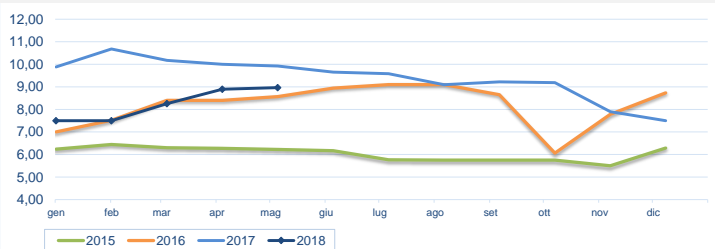
* Le variazioni sono calcolate sul prezzo massimo

Trote salmone - Nazionali (€/kg)



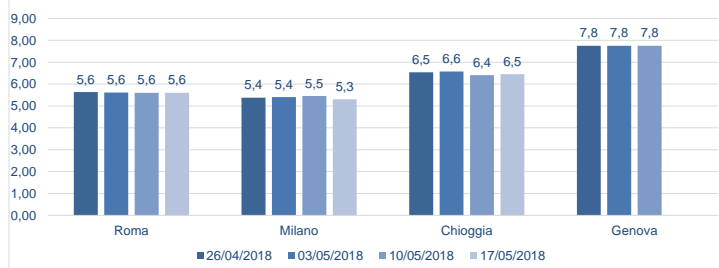
Fonte: elaborazione BMTI su dati CAR

Salmoni - Norvegesi (€/kg)



Fonte: elaborazione BMTI su dati CAR

Prezzo trote salmone nelle ultime 4 settimane (€/kg)



Prezzo salmone nelle ultime 4 settimane (€/kg)

