

#### Notizie di giornata dai mercati all'ingrosso

Relativamente al gambero rosa, i prezzi sono in calo per il prodotto pescato in Adriatico. Per il gambero rosso e le mazzancolle le quotazioni restano stabili.

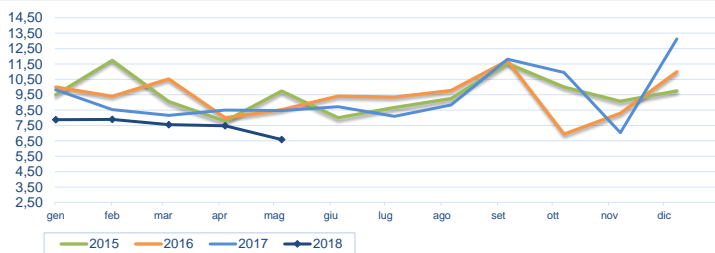
#### I prezzi della settimana (€/kg)

	p.min.	p.max	Var. % Cong. *	Var. % Tend. *
<b>Gamberi rosa (<i>parapenaeus longirostris</i>)</b>				
Roma - Mediterraneo (13 - 20 U / KG)	8,00	10,00	↑ 100,0%	⇒ 0,0%
Roma - Mediterraneo (21 - 40 U / KG)	6,00	8,00	↑ 33,3%	⇒ 0,0%
Giulianova - Adriatico	0,92	7,23	↓ -7,5%	↓ -7,9%
Chioggia - Adriatico	2,50	5,00	⇒ 0,0%	-
San Benedetto - Adriatico	1,80	7,30	↑ 43,1%	-
Genova - Mediterraneo (21 - 40 U / KG)	-	-	-	-
Pescara - Adriatico	1,82	5,50	↓ -13,4%	-
<b>Gamberi rosso (<i>aristaeomorpha foliace</i>)</b>				
Roma - Mediterraneo (41 - 60 U / KG) congelato	19,00	21,00	⇒ 0,0%	↑ 2,4%
Milano - Italia (pz. piccola)	11,00	13,50	⇒ 0,0%	⇒ 0,0%
Milano - Italia (pz. media)	16,90	24,00	⇒ 0,0%	↑ 14,3%
Milano - Italia (pz. grossa)	19,00	27,00	↑ 5,9%	↑ 8,0%
Chioggia - Mediterraneo	20,33	24,67	↓ -10,3%	-
Genova - Mediterraneo	-	-	-	-

	p.min.	p.max	Var. % Cong. *	Var. % Tend. *
<b>Mazzancolle (<i>penaeus kerathurus</i>)</b>				
Roma - Mediterraneo	22,00	24,00	⇒ 0,0%	-
Giulianova - Adriatico	-	-	-	-
Chioggia - Adriatico	20,00	30,00	↓ -14,3%	-
San Benedetto - piccola	-	-	-	-
San Benedetto - media	-	-	-	-
San Benedetto - grande	-	-	-	-
Genova - Mediterraneo (13 - 20 U / KG)	-	-	-	-
Genova - Mediterraneo	-	-	-	-

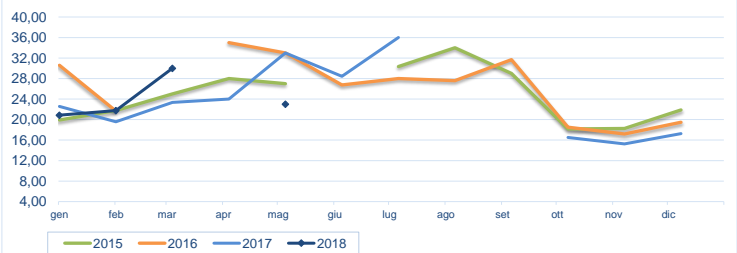
\* Le variazioni sono calcolate sul prezzo massimo

#### Gamberi rosa (pescato fresco) - Nazionali (€/kg)



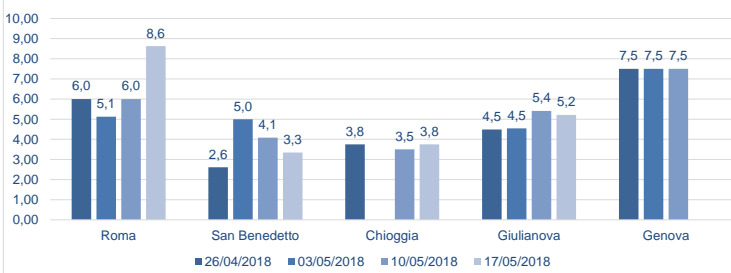
Fonte: elaborazione BMTI su dati CAR

#### Mazzancolle - Nazionali (€/kg)



Fonte: elaborazione BMTI su dati CAR

#### Prezzo gamberi rosa nelle ultime 4 settimane (€/kg)



#### Prezzo mazzancolle nelle ultime 4 settimane (€/kg)

