

18 maggio 2018 - **Acciughe e sardine**

Notizie di giornata dai mercati all'ingrosso

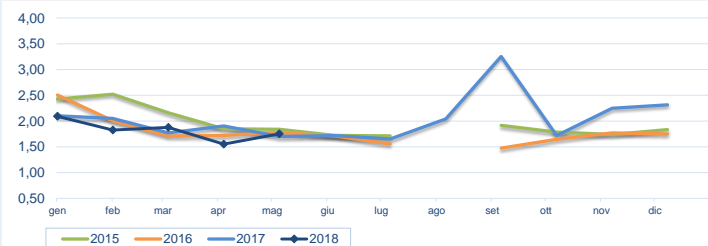
Le quotazioni della sardina, la cui pesca è stata abbondante, hanno subito dei ribassi rispetto alla corsa settimana. Anche per le acciughe, ad eccezione dei rialzi di Roma, è prevalso il segno "meno", con livelli inferiori allo stesso periodo dello scorso anno.

I prezzi della settimana (€/kg)

	p.min.	p.max	Var. % Cong.*	Var. % Tend.*		p.min.	p.max	Var. % Cong.*	Var. % Tend.*		
Sardine (<i>Sardina pilchardus</i>)					Acciughe (<i>Engraulis encrasicolus</i>)						
Roma - Mediterraneo	1,50	1,80	→	0,0% ↑	50,0%	Roma - Adriatico - piccola	3,60	3,80	↑	72,7% ↓	-13,6%
Roma - Adriatico	-	-	-	-	-	Roma - Adriatico - grande	-	-	-	-	-
Roma - Atlantico Nord Orientale - grande	-	-	-	-	-	Roma - Tirreno - piccola	4,00	4,30	↑	72,0% ↓	-6,5%
Milano - Mediterraneo	1,57	2,00	↓	-22,2% ↓	-6,5%	Roma - Tirreno - grande	-	-	-	-	-
Chioggia - Adriatico - grande	-	-	-	-	-	Roma - Atlantico Nord Orientale - grande	-	-	-	-	-
Chioggia - Adriatico	0,40	1,40	↓	-38,6%	-	Milano - Adriatico	1,71	3,57	↓	-48,0% ↓	-30,5%
Genova - Atlantico Nord Orientale - grande	-	-	-	-	-	Chioggia - Adriatico - piccolo	0,80	2,14	↓	-16,7%	-
Genova - Mediterraneo	-	-	-	-	-	Chioggia - Adriatico - grande	3,50	3,50	→	0,0%	-
San Benedetto - Italia - grande	0,95	2,10	-	-	-	Genova - Adriatico - grande	-	-	-	-	-
						Genova - Tirreno - piccola	-	-	-	-	-
						Pescara - Adriatico	0,32	1,25	→	0,0% ↑	15,7%

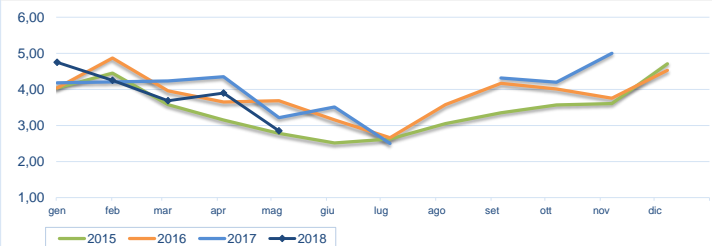
* Le variazioni sono calcolate sul prezzo massimo

Sardine - Nazionali (€/kg)



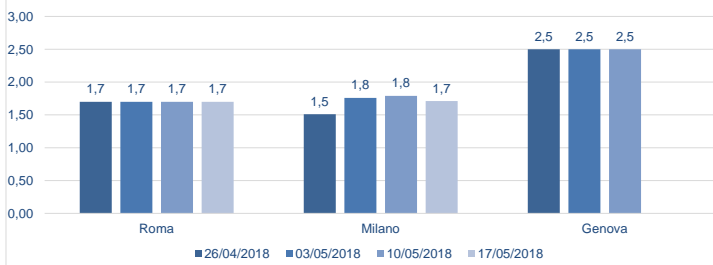
Fonte: elaborazione BMTI su dati Sogemi

Acciughe - Nazionali (€/kg)



Fonte: elaborazione BMTI su dati CAR

Prezzo sardine nelle ultime 4 settimane (€/kg)



Prezzo acciughe nelle ultime 4 settimane (€/kg)

