

11 maggio 2018 - **Trota e salmone**

### Notizie di giornata dai mercati all'ingrosso

Sostanziale stabilità per i prezzi delle trote. Si consolida, invece, il trend calante per il prezzo del salmone.

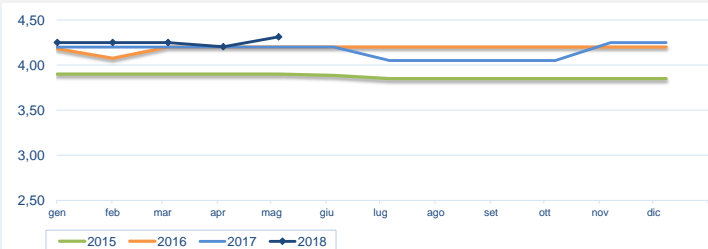
#### I prezzi della settimana (€/kg)

	p.min.	p.max	Var. % Cong. *	Var. % Tend. *
<b>Trote salmone (Oncorhynchus mykiss)</b>				
Roma - Italia	4,40	4,60	⇒ 0,0%	↑ 4,8%
Milano - Italia	2,85	3,10	⇒ 0,0%	↓ -8,1%
Chioggia - Italia	-	-	-	-
Genova - Italia	5,00	6,50	⇒ 0,0%	-
<b>Trote salmone (filetti)</b>				
Chioggia - Italia (filetti)	8,10	8,10	↓ -4,7%	-
Roma - Italia (filetti)	8,00	8,30	⇒ 0,0%	↓ -3,6%
Milano - Italia (filetti)	3,00	6,21	⇒ 0,0%	↓ -56,9%
Genova - Italia (filetti)	10,00	11,00	⇒ 0,0%	-

	p.min.	p.max	Var. % Cong. *	Var. % Tend. *
<b>Salmoni (salmo salar)</b>				
Roma - Norvegia (3.000-4.000)	8,50	9,50	⇒ 0,0%	↓ -19,0%
Roma - Norvegia (4.000-5.000)	8,50	9,50	⇒ 0,0%	↓ -19,0%
Milano - Norvegia (>3 kg)	8,80	8,92	↓ -7,0%	↑ 5,5%
Milano - Norvegia (1-3 kg)	4,00	8,64	⇒ 0,0%	↓ -53,7%
Chioggia - Norvegia (4-5 kg)	9,00	9,00	↓ -4,3%	-
Genova - Norvegia (3.000-4.000)	9,00	11,00	⇒ 0,0%	-
Genova - Norvegia (4.000-5.000)	9,00	11,00	⇒ 0,0%	-

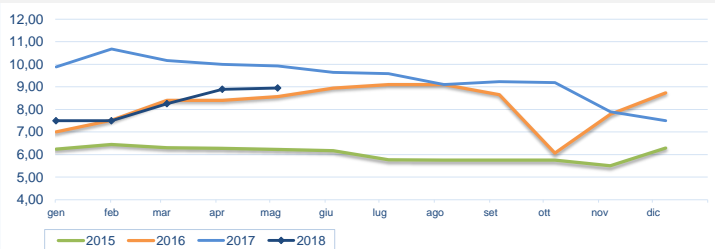
\* Le variazioni sono calcolate sul prezzo massimo

#### Trote salmone - Nazionali (€/kg)



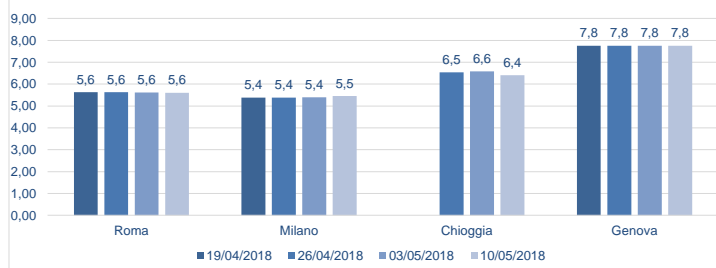
Fonte: elaborazione BMTI su dati CAR

#### Salmoni - Norvegesi (€/kg)



Fonte: elaborazione BMTI su dati CAR

#### Prezzo trote salmone nelle ultime 4 settimane (€/kg)



#### Prezzo salmone nelle ultime 4 settimane (€/kg)

