

#### Notizie di giornata dai mercati all'ingrosso

Relativamente al gambero rosa, i prezzi sono in aumento per il prodotto pescato in Adriatico. Per il gambero rosso le quotazioni sono stabili o in leggera diminuzione per le taglie maggiori.

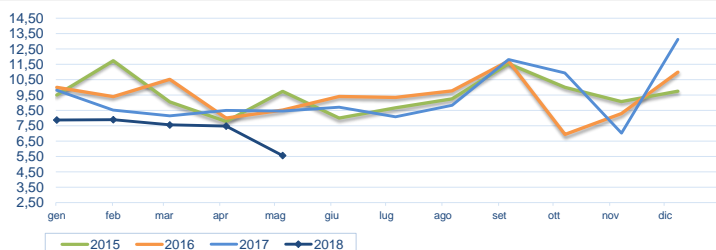
#### I prezzi della settimana (€/kg)

	p.min.	p.max	Var. % Cong. *	Var. % Tend. *
<b>Gamberi rosa (<i>parapenaeus longirostris</i>)</b>				
Roma - Mediterraneo (13 - 20 U / KG)	4,00	5,00	↔ 0,0%	↓ -50,0%
Roma - Mediterraneo (21 - 40 U / KG)	5,00	6,00	↓ -14,3%	↓ -25,0%
Giulianova - Adriatico	4,10	7,82	↑ 13,3%	↓ -5,8%
Chioggia - Adriatico	2,00	5,00	-	-
San Benedetto - Adriatico	2,60	5,10	↑ 42,5%	-
Genova - Mediterraneo (21 - 40 U / KG)	7,00	8,00	↔ 0,0%	-
<b>Gamberi rosso (<i>aristaeomorpha foliace</i>)</b>				
Roma - Mediterraneo (41 - 60 U / KG) congelato	19,00	21,00	↔ 0,0%	↑ 2,4%
Milano - Italia (pz. piccola)	11,00	13,50	↔ 0,0%	↔ 0,0%
Milano - Italia (pz. media)	16,90	24,00	↔ 0,0%	↑ 14,3%
Milano - Italia (pz. grossa)	24,00	25,50	↓ -27,1%	↓ -26,1%
Chioggia - Mediterraneo	26,50	27,50	↓ -6,0%	-
Genova - Mediterraneo	20,00	40,00	↔ 0,0%	-

	p.min.	p.max	Var. % Cong. *	Var. % Tend. *
<b>Mazzancolle (<i>penaeus kerathurus</i>)</b>				
Roma - Mediterraneo	22,00	24,00	↔ 0,0%	↓ -20,0%
Giulianova - Adriatico	-	-	-	-
Chioggia - Adriatico	22,00	35,00	↑ 16,7%	-
San Benedetto - piccola	-	-	-	-
San Benedetto - media	-	-	-	-
San Benedetto - grande	-	-	-	-
Genova - Mediterraneo (13 - 20 U / KG)	-	-	-	-
Genova - Mediterraneo	23,00	29,00	↔ 0,0%	-

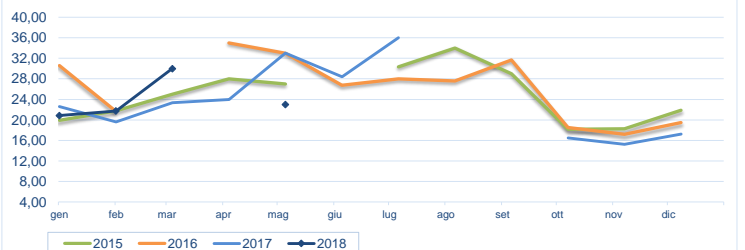
\* Le variazioni sono calcolate sul prezzo massimo

#### Gamberi rosa (pescato fresco) - Nazionali (€/kg)



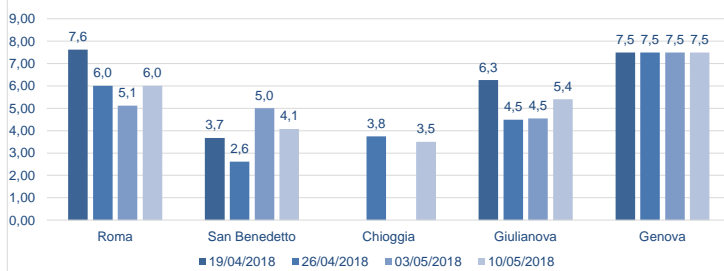
Fonte: elaborazione BMTI su dati CAR

#### Mazzancolle - Nazionali (€/kg)



Fonte: elaborazione BMTI su dati CAR

#### Prezzo gamberi rosa nelle ultime 4 settimane (€/kg)



#### Prezzo mazzancolle nelle ultime 4 settimane (€/kg)

