

**Notizie di giornata dai mercati all'ingrosso**

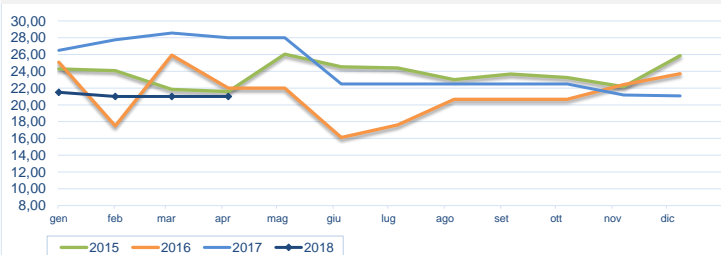
Il branzino ha mostrato prezzi sostanzialmente stabili rispetto alla scorsa settimana sia per il prodotto pescato che per quello di allevamento.

**I prezzi della settimana (€/kg)**

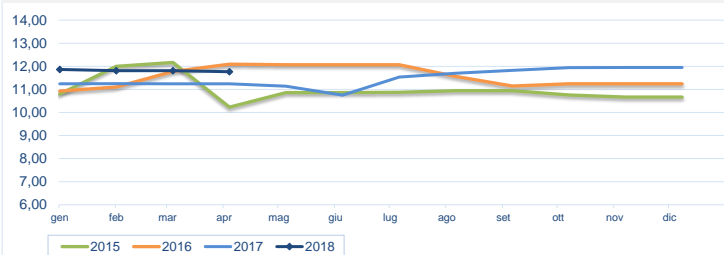
	p.min.	p.max	Var. % Cong. *	Var. % Tend. *
<b>Branzini (<i>dicentrarchus labrax</i>) - pescato fresco</b>				
Roma - Atlantico Nord-Orientale	21,00	21,00	↔ 0,0%	↓ -25,0%
Roma - Mediterraneo	-	-	-	-
Milano - Estero (>800 gr.)	17,00	20,00	↔ 0,0%	↔ 0,0%
Genova - Atlantico Nord-Orientale	12,00	17,00	↔ 0,0%	-
Chioggia - Adriatico	36,00	36,00	↑ 2,9%	-
Chioggia - Atlantico Nord-Orientale	-	-	-	-

	p.min.	p.max	Var. % Cong. *	Var. % Tend. *
<b>Branzini (<i>dicentrarchus labrax</i>) - allevato fresco</b>				
Roma - Grecia (0.300-0.450)	6,20	7,20	↔ 0,0%	↓ -4,0%
Roma - Grecia (0.450-0.600)	5,50	6,00	↔ 0,0%	↓ -4,8%
Roma - Italia (0.300-0.450)	7,35	7,85	↔ 0,0%	↓ -12,8%
Roma - Italia (0.600-0.800)	12,70	13,85	↔ 0,0%	↓ -1,8%
Roma - Malta (0.300-0.450)	6,50	7,50	↔ 0,0%	↑ 2,7%
Roma - Malta (0.600-0.800)	8,00	8,30	↔ 0,0%	↑ 3,8%
Milano - Estero (>800 gr.)	14,00	18,00	↔ 0,0%	↔ 0,0%
Milano - Estero (400-600 gr.)	3,80	5,34	↓ -47,6%	↓ -8,1%
Milano - Italia (>800 gr.)	9,50	10,75	↔ 0,0%	↔ 0,0%
Chioggia - Grecia (0.600-0.800)	7,00	10,80	↔ 0,0%	-
Chioggia - Italia (0.600-0.800)	9,50	11,00	↑ 4,8%	-
Chioggia - Veneto (0.600-0.800)	10,00	12,00	↓ -20,0%	-
Genova - Grecia (0.300-0.450)	5,00	5,50	↔ 0,0%	-
Genova - Italia (0.300-0.450)	8,50	9,00	↔ 0,0%	-
Genova - Grecia (0.450-0.600)	6,00	7,00	↔ 0,0%	-
Genova - Italia (0.450-0.600)	12,00	13,00	↔ 0,0%	-

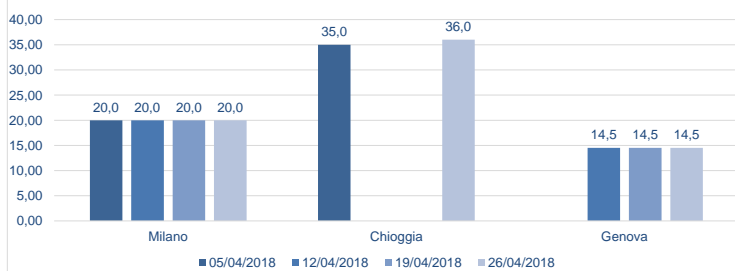
\* Le variazioni sono calcolate sul prezzo massimo

**Branzini (pescato fresco) - Atlantici (€/kg)**


Fonte: elaborazione BMTI su dati CAR

**Branzini (allevato fresco) - Nazionali (€/kg)**


Fonte: elaborazione BMTI su dati CAR

**Prezzo branzini (pescato fresco) nelle ultime 4 settimane (€/kg)**

**Prezzo branzini (allevato fresco) nelle ultime 4 settimane (€/kg)**
