

13 APRILE 2018 - Trota e salmone

## Notizie di giornata dai mercati all'ingrosso

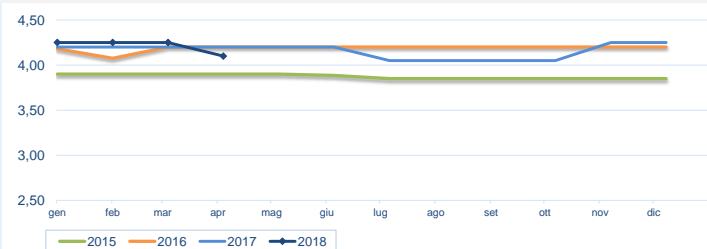
I prezzi della trota si sono mantenuti sostanzialmente stabili. Si osserva, invece, una tendenza all'aumento per i prezzi del salmone, pur mantenendosi questi su livelli inferiori rispetto a quelli dell'anno passato.

### I prezzi della settimana (€/kg)

	p.min.	p.max	Var. % Cong. *	Var. % Tend. *		p.min.	p.max	Var. % Cong. *	Var. % Tend. *
<b>Trote salmone (Oncorhynchus mykiss)</b>					<b>Salmoni (salmo salar)</b>				
Roma - Italia	4,20	4,20	⇒ 0,0%	⇒ 0,0%	Roma - Norvegia (3.000-4.000)	8,50	9,00	⇒ 0,0%	↓ -19,0%
Milano - Italia	2,85	3,10	⇒ 0,0%	↓ -8,1%	Roma - Norvegia (4.000-5.000)	9,00	9,30	⇒ 0,0%	↓ -14,3%
Chioggia - Italia	-	-	-	-	Milano - Norvegia (>3 kg)	8,50	8,98	↓ -2,0%	↑ 6,1%
Genova - Italia	5,00	6,50	-	-	Milano - Norvegia (1-3 kg)	4,00	8,64	⇒ 0,0%	↓ -53,7%
					Chioggia - Norvegia (4-5 kg)	-	-	-	-
<b>Trote salmone (filetti)</b>					<b>Salmoni (salmo salar)</b>				
Chioggia - Italia (filetti)	-	-	-	-	Genova - Norvegia (3.000-4.000)	9,00	11,00	-	-
Roma - Italia (filetti)	8,00	8,30	⇒ 0,0%	↓ -3,6%	Genova - Norvegia (4.000-5.000)	9,00	11,00	-	-
Milano - Italia (filetti)	3,00	6,21	⇒ 0,0%	↓ -56,9%					
Genova - Italia (filetti)	10,00	12,00	-	-					

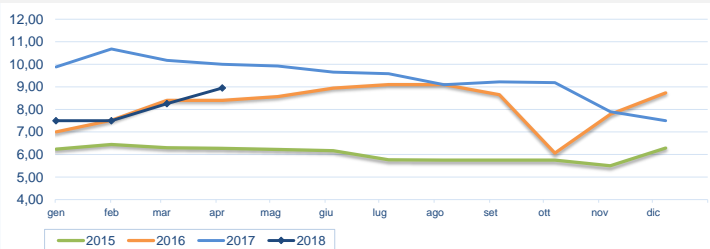
\* Le variazioni sono calcolate sul prezzo massimo

### Trote salmone - Nazionali (€/kg)



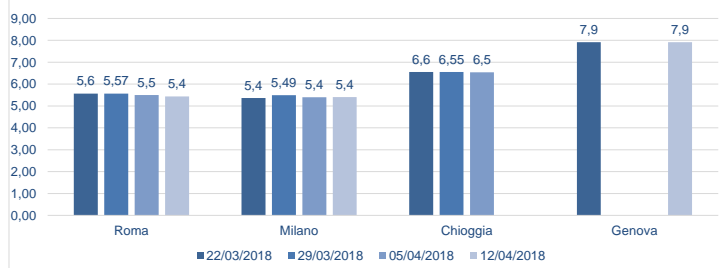
Fonte: elaborazione BMTI su dati CAR

### Salmoni - Norvegesi (€/kg)



Fonte: elaborazione BMTI su dati CAR

### Prezzo trote salmone nelle ultime 4 settimane (€/kg)



### Prezzo salmone nelle ultime 4 settimane (€/kg)

