

Notizie di giornata dai mercati all'ingrosso

I prezzi del gambero rosa sono in generale calo, essendo stata la pesca più abbondante in molti porti dell'Adriatico. Per quanto riguarda il gambero rosso, non si segnalano variazioni nei mercati alla distribuzione. Per le mazzancolle si osservano cali per il prodotto pescato in Adriatico, determinati da un aumento delle catture.

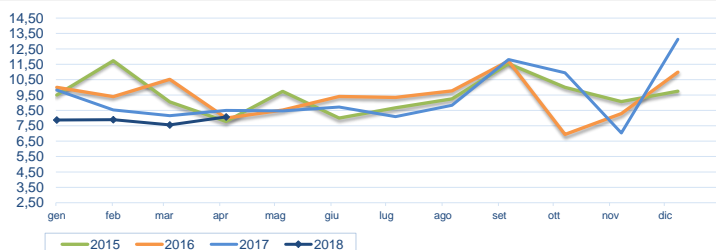
I prezzi della settimana (€/kg)

	p.min.	p.max	Var. % Cong. *	Var. % Tend. *
Gamberi rosa (<i>parapenaeus longirostris</i>)				
Roma - Mediterraneo (13 - 20 U / KG)	6,00	7,00	↓ -22,2%	↓ -41,7%
Roma - Mediterraneo (21 - 40 U / KG)	9,00	9,00	-	↓ -10,0%
Giulianova - Adriatico	5,77	7,73	↑ 32,8%	↑ 10,4%
Chioggia - Adriatico	-	-	-	-
San Benedetto - Mediterraneo	2,90	7,60	↓ -10,6%	-
Genova - Mediterraneo (21 - 40 U / KG)	7,00	8,00	-	-
Gamberi rosso (<i>aristaeomorpha foliace</i>)				
Roma - Mediterraneo (41 - 60 U / KG) congelato	19,00	21,00	→ 0,0%	↑ 2,4%
Milano - Italia (pz. piccola)	11,00	13,50	→ 0,0%	→ 0,0%
Milano - Italia (pz. media)	16,90	24,00	→ 0,0%	↑ 2,1%
Milano - Italia (pz. grossa)	28,00	28,50	→ 0,0%	↑ 1,8%
Chioggia - Mediterraneo	-	-	-	-
Genova - Mediterraneo	20,00	40,00	-	-

	p.min.	p.max	Var. % Cong. *	Var. % Tend. *
Mazzancolle (<i>penaeus kerathurus</i>)				
Roma - Mediterraneo	-	-	-	-
Giulianova - Adriatico	12,52	22,00	↓ -11,7%	→ 0,1%
Chioggia - Adriatico	-	-	-	-
San Benedetto - piccola	13,60	16,40	↓ -11,8%	-
San Benedetto - media	16,10	22,90	↓ -2,1%	-
San Benedetto - grande	-	-	-	-
Genova - Mediterraneo (13 - 20 U / KG)	-	-	-	-
Genova - Mediterraneo	23,00	30,00	-	-

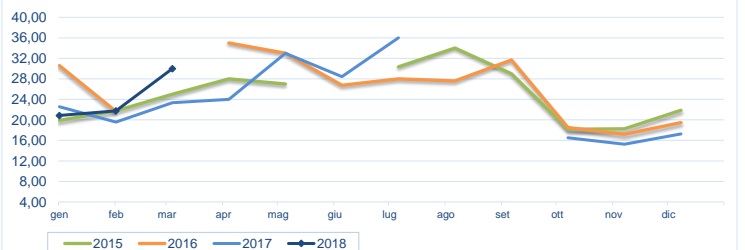
* Le variazioni sono calcolate sul prezzo massimo

Gamberi rosa (pescato fresco) - Nazionali (€/kg)



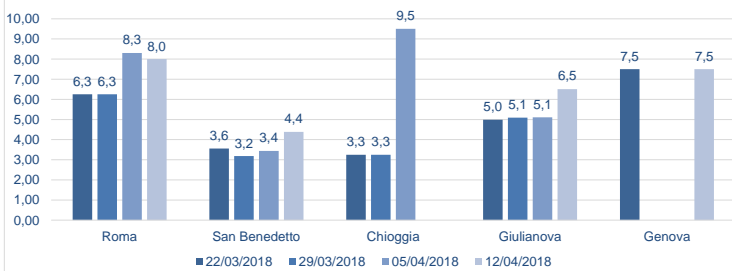
Fonte: elaborazione BMTI su dati CAR

Mazzancolle - Nazionali (€/kg)



Fonte: elaborazione BMTI su dati CAR

Prezzo gamberi rosa nelle ultime 4 settimane (€/kg)



Prezzo mazzancolle nelle ultime 4 settimane (€/kg)

