

06 APRILE 2018 - Trota e salmone

## Notizie di giornata dai mercati all'ingrosso

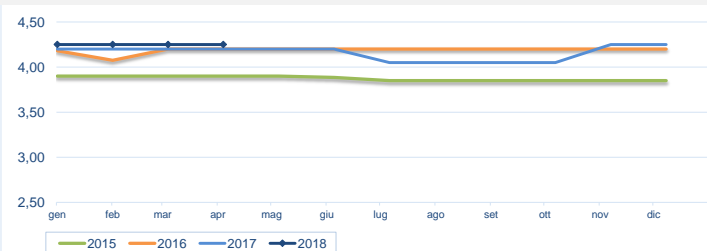
Prezzi sostanzialmente stabili anche per i salmonidi, con un aumento della produzione del salmone e una domanda che si mantiene su livelli medi.

### I prezzi della settimana (€/kg)

	p.min.	p.max	Var. % Cong.*	Var. % Tend.*		p.min.	p.max	Var. % Cong.*	Var. % Tend.*
<b>Trote salmone (Oncorhynchus mykiss)</b>					<b>Salmoni (salmo salar)</b>				
Roma - Italia	4,60	4,60	⇒ 0,0%	↑ 9,5%	Roma - Norvegia (3.000-4.000)	8,50	9,00	⇒ 0,0%	↓ -19,0%
Milano - Italia	2,85	3,10	⇒ 0,0%	↓ -8,1%	Roma - Norvegia (4.000-5.000)	8,50	9,00	⇒ 0,0%	↓ -19,0%
Chioggia - Italia	-	-	-	-	Milano - Norvegia (>3 kg)	8,10	9,16	↑ 1,7%	↑ 7,1%
Genova - Italia	-	-	-	-	Milano - Norvegia (1-3 kg)	4,00	8,64	⇒ 0,0%	↓ -53,7%
					Chioggia - Norvegia (4-5 kg)	8,70	8,70	↓ -6,5%	-
<b>Trote salmone (filetti)</b>					Genova - Norvegia (3.000-4.000)				
Chioggia - Italia (filetti)	8,35	8,35	↓ -1,8%	-	Genova - Norvegia (4.000-5.000)	-	-	-	-
Roma - Italia (filetti)	8,00	8,30	⇒ 0,0%	↓ -3,6%		-	-	-	-
Milano - Italia (filetti)	3,00	6,21	⇒ 0,0%	↓ -56,9%		-	-	-	-
Genova - Italia (filetti)	-	-	-	-		-	-	-	-

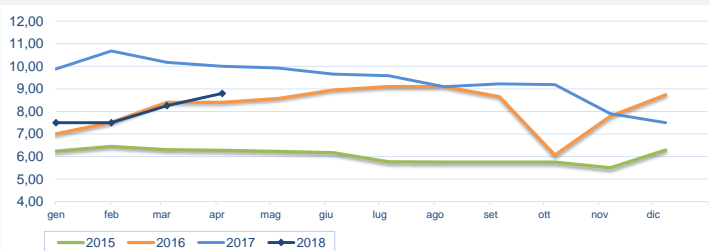
\* Le variazioni sono calcolate sul prezzo massimo

### Trote salmone - Nazionali (€/kg)



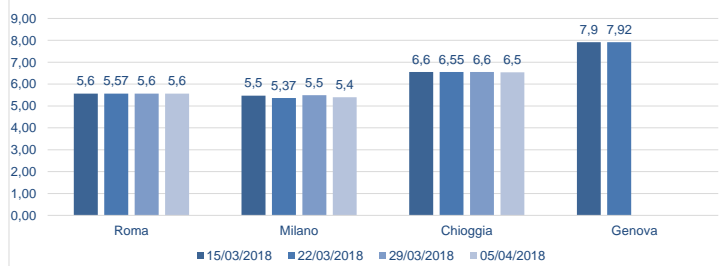
Fonte: elaborazione BMTI su dati CAR

### Salmoni - Norvegesi (€/kg)



Fonte: elaborazione BMTI su dati CAR

### Prezzo trote salmone nelle ultime 4 settimane (€/kg)



### Prezzo salmone nelle ultime 4 settimane (€/kg)

