

30 marzo 2018 - Trota e salmone

Notizie di giornata dai mercati all'ingrosso

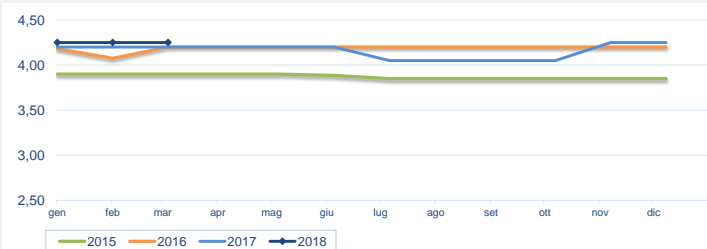
I prezzi si sono mantenuti sostanzialmente stabili per le trote. Relativamente ai salmoni, si sono osservate ribassi che hanno portato i valori su livelli inferiori allo scorso anno.

I prezzi della settimana (€/kg)

	p.min.	p.max	Var. % Cong. *	Var. % Tend. *		p.min.	p.max	Var. % Cong. *	Var. % Tend. *
Trote salmone (Oncorhynchus mykiss)					Salmoni (salmo salar)				
Roma - Italia	4,60	4,60	→ 0,0%	↑ 9,5%	Roma - Norvegia (3.000-4.000)	8,50	9,00	↓ -2,2%	↓ -19,0%
Milano - Italia	2,85	3,10	→ 0,0%	↓ -8,1%	Roma - Norvegia (4.000-5.000)	8,50	9,00	↓ -2,2%	↓ -19,0%
Chioggia - Italia	-	-	-	-	Milano - Norvegia (>3 kg)	5,00	9,01	↑ 4,3%	↓ -39,9%
Genova - Italia	-	-	-	-	Milano - Norvegia (1-3 kg)	4,00	8,64	→ 0,0%	↓ -53,7%
					Chioggia - Norvegia (4-5 kg)	8,90	8,90	↓ -25,8%	-
Trote salmone (filetti)					Genova - Norvegia (3.000-4.000)				
Chioggia - Italia (filetti)	8,35	8,35	↓ -1,8%	-	Genova - Norvegia (4.000-5.000)	-	-	-	-
Roma - Italia (filetti)	8,00	8,30	→ 0,0%	↓ -3,6%					
Milano - Italia (filetti)	3,00	6,21	→ 0,0%	↓ -56,9%					
Genova - Italia (filetti)	-	-	-	-					

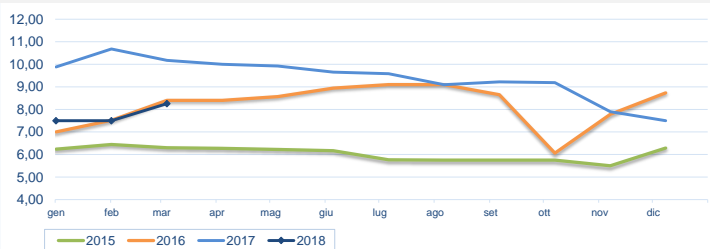
* Le variazioni sono calcolate sul prezzo massimo

Trote salmone - Nazionali (€/kg)



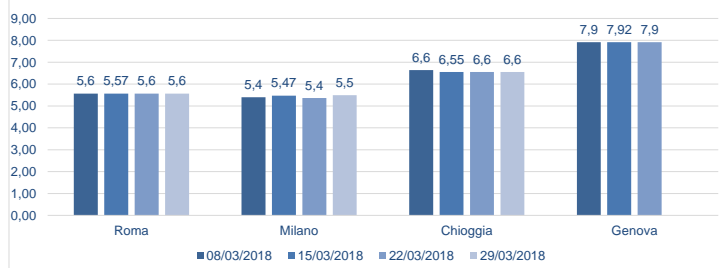
Fonte: elaborazione BMTI su dati CAR

Salmoni - Norvegesi (€/kg)



Fonte: elaborazione BMTI su dati CAR

Prezzo trote salmone nelle ultime 4 settimane (€/kg)



Prezzo salmoni nelle ultime 4 settimane (€/kg)

