

30 marzo 2018 - **Seppie e calamari**

## Notizie di giornata dai mercati all'ingrosso

Per seppie e calamari, con l'approssimarsi delle festività pasquali, si sono osservati incrementi generalizzati maggiormente accentuati per i calamari.

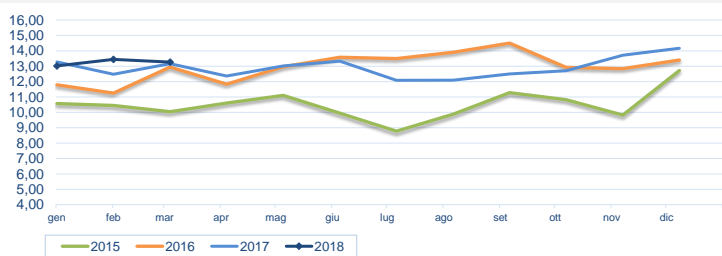
### I prezzi della settimana (€/kg)

	p.min.	p.max	Var. % Cong.*	Var. % Tend.*
<b>Seppie (sepia officinalis)</b>				
Roma - Mediterraneo	13,00	13,00	⇒ 0,0%	-
Roma - Adriatico	13,00	13,00	⇒ 0,0%	-
Roma - Atlantico Nord-orientale	11,00	11,00	⇒ 0,0%	↑ 4,8%
Milano - Mediterraneo (nere)	14,11	18,00	↑ 8,0%	↑ 63,6%
Milano - Atlantico Nord-Orientale	11,17	18,50	↑ 9,1%	↑ 32,1%
Chioggia - Mediterraneo	8,00	10,50	↑ 5,0%	-
Giulianova - Adriatico	12,93	16,90	-	↑ 22,2%
Cagliari - Atlantico (100-300 gr)	-	-	-	-
Genova - Mediterraneo	-	-	-	-
San Benedetto - mezzana	7,30	7,30	↑ 7,4%	-

	p.min.	p.max	Var. % Cong.*	Var. % Tend.*
<b>Calamari (loligo vulgaris)</b>				
Roma - Atlantico Nord-orientale (0.100-0.300)	13,00	14,00	↑ 6,1%	⇒ 0,0%
Roma - Atlantico Nord-orientale (0.300-0.400)	15,00	16,50	↑ 20,4%	↑ 26,9%
Roma - Mediterraneo (0.100-0.300)	-	-	-	-
Roma - Tirreno	14,50	14,50	⇒ 0,0%	-
Milano - Atlantico Nord-Orientale (pz.grossa)	10,98	28,00	⇒ 0,0%	↑ 40,0%
Milano - Mediterraneo (pz.grossa)	17,34	39,00	↑ 50,9%	↑ 333,3%
Chioggia - Atlantico Nord-orientale (0.300-0.500)	-	-	-	-
San Benedetto - Locale - grande	2,80	3,40	-	-
Giulianova - Adriatico	-	-	-	-
Genova - Atlantico Nord-orientale (0.100-0.300)	-	-	-	-
Genova - Atlantico Nord-orientale (0.300-0.500)	-	-	-	-
Genova - Mediterraneo (0.100-0.300)	-	-	-	-

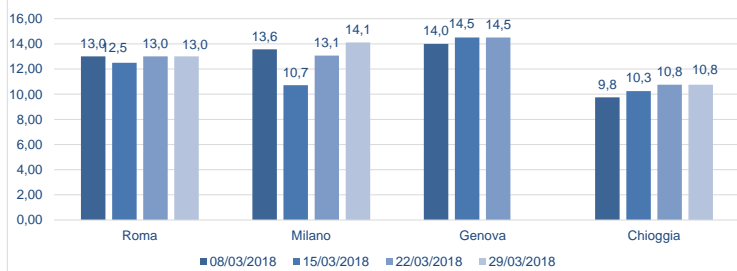
\* Le variazioni sono calcolate sul prezzo massimo

#### Seppie - Nazionali (€/kg)

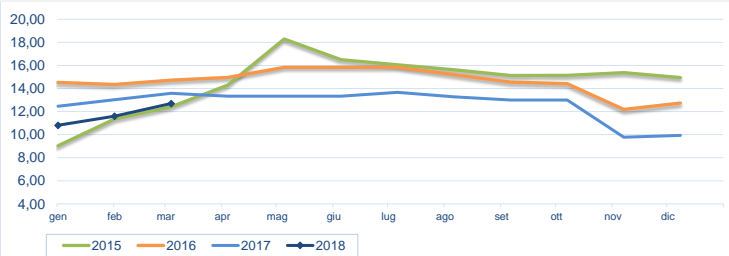


Fonte: elaborazione BMTI su dati CAR

#### Prezzo seppie nelle ultime 4 settimane (€/kg)



#### Calamari - Atlantico (€/kg)



Fonte: elaborazione BMTI su dati CAR

#### Prezzo calamari nelle ultime 4 settimane (€/kg)

