

30 marzo 2018 - **Branzino**

Notizie di giornata dai mercati all'ingrosso

Il branzino pescato ha confermato i livelli di prezzo della scorsa settimana, ad eccezione di un calo osservato per il prodotto adriatico nel mercato di Chioggia. Anche per il prodotto di allevamento non vi sono particolari variazioni.

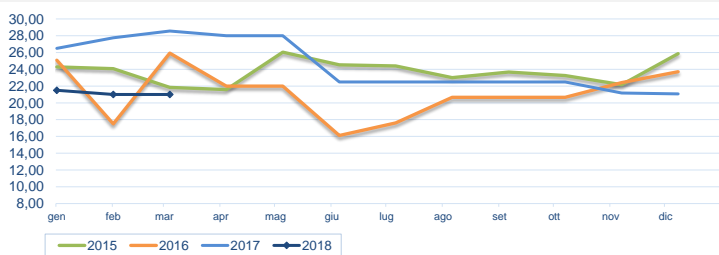
I prezzi della settimana (€/kg)

	p.min.	p.max	Var. % Cong. *	Var. % Tend. *
Branzini (<i>dicentrarchus labrax</i>) - pescato fresco				
Roma - Atlantico Nord-Orientale	21,00	21,00	→ 0,0%	↓ -25,0%
Roma - Mediterraneo	-	-	-	-
Milano - Estero (>800 gr.)	17,00	20,00	→ 0,0%	→ 0,0%
Genova - Atlantico Nord-Orientale	-	-	-	-
Chioggia - Adriatico	20,00	20,00	↓ -31,0%	-
Chioggia - Atlantico Nord-Orientale	-	-	-	-

	p.min.	p.max	Var. % Cong. *	Var. % Tend. *
Branzini (<i>dicentrarchus labrax</i>) - allevato fresco				
Roma - Grecia (0.300-0.450)	6,20	7,20	→ 0,0%	↓ -4,0%
Roma - Grecia (0.450-0.600)	5,50	6,00	→ 0,0%	↓ -4,8%
Roma - Italia (0.300-0.450)	7,35	7,85	→ 0,0%	↓ -12,8%
Roma - Italia (0.600-0.800)	12,70	13,85	→ 0,0%	↓ -1,8%
Roma - Malta (0.300-0.450)	6,50	7,50	→ 0,0%	↑ 2,7%
Roma - Malta (0.600-0.800)	8,00	8,30	→ 0,0%	↑ 3,8%
Milano - Estero (>800 gr.)	14,00	18,00	→ 0,0%	→ 0,0%
Milano - Estero (400-600 gr.)	4,00	7,80	↓ -1,5%	→ 0,0%
Milano - Italia (>800 gr.)	9,50	10,75	→ 0,0%	→ 0,0%
Chioggia - Grecia (0.600-0.800)	7,20	10,90	→ 0,9%	-
Chioggia - Italia (0.600-0.800)	-	-	-	-
Chioggia - Veneto (0.600-0.800)	10,00	15,00	↑ 25,0%	-
Genova - Grecia (0.300-0.450)	-	-	-	-
Genova - Italia (0.300-0.450)	-	-	-	-
Genova - Grecia (0.450-0.600)	-	-	-	-
Genova - Italia (0.450-0.600)	-	-	-	-

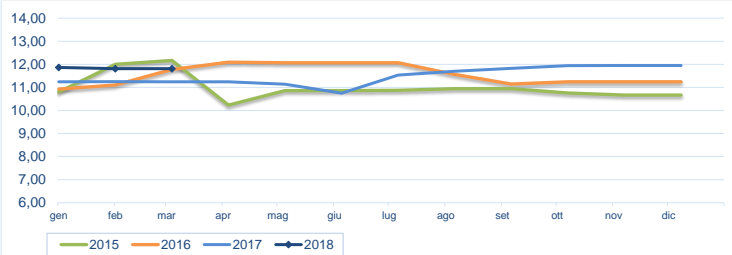
* Le variazioni sono calcolate sul prezzo massimo

Branzini (pescato fresco) - Atlantici (€/kg)



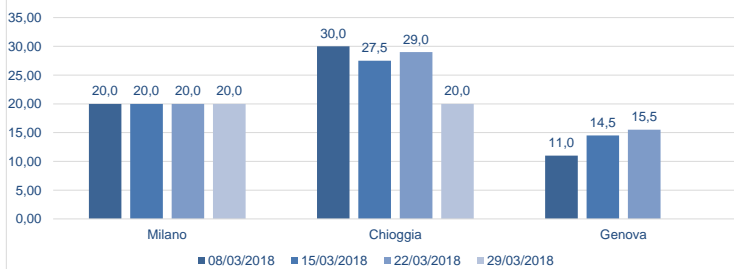
Fonte: elaborazione BMTI su dati CAR

Branzini (allevato fresco) - Nazionali (€/kg)



Fonte: elaborazione BMTI su dati CAR

Prezzo branzini (pescato fresco) nelle ultime 4 settimane (€/kg)



Prezzo branzini (allevato fresco) nelle ultime 4 settimane (€/kg)

