

Notizie di giornata dai mercati all'ingrosso

Le quotazioni sono in generale calo per il gambero rosa. Stabilità per il gambero rosso, ad eccezione del ribasso osservato a Chioggia. Al contrario, i prezzi delle mazzancolle risultano in netto rialzo.

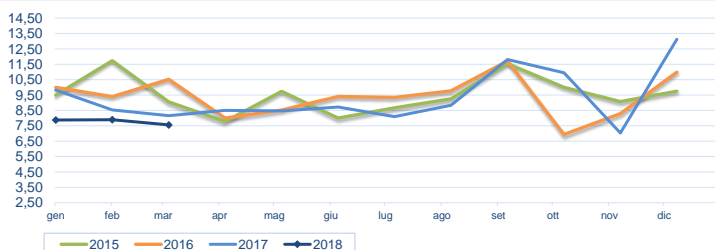
I prezzi della settimana (€/kg)

	p.min.	p.max	Var. % Cong. *	Var. % Tend. *
Gamberi rosa (<i>parapenaeus longirostris</i>)				
Roma - Mediterraneo (13 - 20 U / KG)	6,00	7,00	↑ 7,7%	↓ -12,5%
Roma - Mediterraneo (21 - 40 U / KG)	5,00	5,00	↓ -16,7%	↓ -16,7%
Giulianova - Adriatico	4,68	7,43	↓ -16,8%	↑ 30,8%
Chioggia - Adriatico	2,50	4,00	→ 0,0%	-
San Benedetto - Mediterraneo	0,80	9,50	↑ 131,7%	-
Genova - Mediterraneo (21 - 40 U / KG)	-	-	-	-
Gamberi rosso (<i>aristaeomorpha foliace</i>)				
Roma - Mediterraneo (41 - 60 U / KG) congelato	19,00	21,00	→ 0,0%	↑ 2,4%
Milano - Italia (pz. piccola)	11,00	13,50	→ 0,0%	→ 0,0%
Milano - Italia (pz. media)	16,90	24,00	→ 0,0%	↑ 2,1%
Milano - Italia (pz. grossa)	27,00	28,50	→ 0,0%	↓ -18,6%
Chioggia - Mediterraneo	20,00	20,00	↓ -20,0%	-
Genova - Mediterraneo	-	-	-	-

	p.min.	p.max	Var. % Cong. *	Var. % Tend. *
Mazzancolle (<i>penaeus kerathurus</i>)				
Roma - Mediterraneo	-	-	-	-
Giulianova - Adriatico	16,05	25,85	↑ 18,4%	↑ 7,6%
Chioggia - Adriatico	19,00	27,00	↑ 22,7%	-
San Benedetto - piccola	15,90	21,00	↑ 51,1%	-
San Benedetto - media	14,80	25,20	↑ 11,0%	-
San Benedetto - grande	25,00	25,00	-	-
Genova - Mediterraneo (13 - 20 U / KG)	-	-	-	-
Genova - Mediterraneo	-	-	-	-

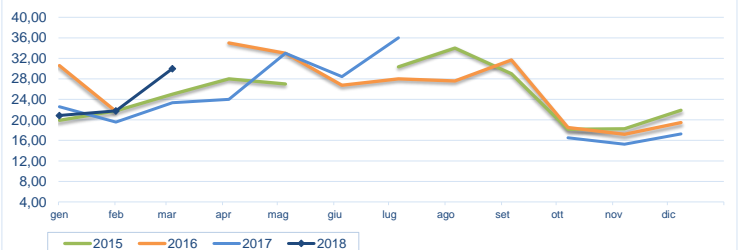
* Le variazioni sono calcolate sul prezzo massimo

Gamberi rosa (pescato fresco) - Nazionali (€/kg)



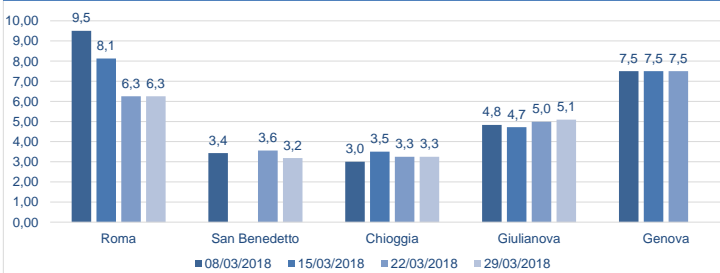
Fonte: elaborazione BMTI su dati CAR

Mazzancolle - Nazionali (€/kg)



Fonte: elaborazione BMTI su dati CAR

Prezzo gamberi rosa nelle ultime 4 settimane (€/kg)



Prezzo mazzancolle nelle ultime 4 settimane (€/kg)

