

23 marzo 2018 - Trota e salmone

## Notizie di giornata dai mercati all'ingrosso

I prezzi si sono mantenuti sostanzialmente stabili per le trote. Relativamente ai salmoni, si sono osservate leggere fluttuazioni con andamenti diversi a seconda del mercato di vendita.

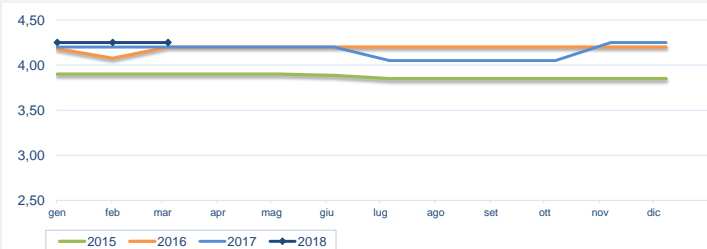
### I prezzi della settimana (€/kg)

	p.min.	p.max	Var. % Cong. *	Var. % Tend. *
<b>Trote salmone (Oncorhynchus mykiss)</b>				
Roma - Italia	4,60	4,60	→ 0,0%	↑ 9,5%
Milano - Italia	2,85	3,10	→ 0,0%	↓ -8,1%
Chioggia - Italia	-	-	-	-
Genova - Italia	5,00	6,50	→ 0,0%	-
<b>Trote salmone (filetti)</b>				
Chioggia - Italia (filetti)	8,35	8,35	↓ -1,8%	-
Roma - Italia (filetti)	8,00	8,30	→ 0,0%	↓ -3,6%
Milano - Italia (filetti)	3,00	6,21	→ 0,0%	↓ -56,9%
Genova - Italia (filetti)	10,00	12,00	→ 0,0%	-

	p.min.	p.max	Var. % Cong. *	Var. % Tend. *
<b>Salmoni (salmo salar)</b>				
Roma - Norvegia (3.000-4.000)	8,20	9,20	↑ 2,2%	↓ -21,9%
Roma - Norvegia (4.000-5.000)	8,20	9,20	↑ 2,2%	↓ -21,9%
Milano - Norvegia (>3 kg)	7,50	8,64	↓ -2,6%	↓ -7,9%
Milano - Norvegia (1-3 kg)	4,00	8,64	→ 0,0%	↓ -53,7%
Chioggia - Norvegia (4-5 kg)	8,90	8,90	↓ -6,3%	-
Genova - Norvegia (3.000-4.000)	9,00	11,00	→ 0,0%	-
Genova - Norvegia (4.000-5.000)	9,00	11,00	→ 0,0%	-
	-	-	-	-

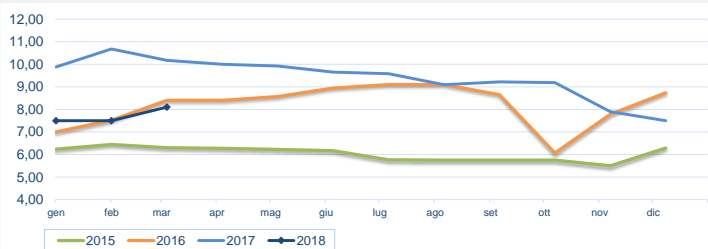
\* Le variazioni sono calcolate sul prezzo massimo

### Trote salmone - Nazionali (€/kg)



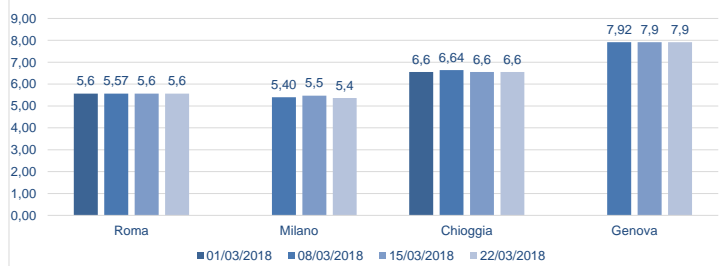
Fonte: elaborazione BMTI su dati CAR

### Salmoni - Norvegesi (€/kg)



Fonte: elaborazione BMTI su dati CAR

### Prezzo trote salmone nelle ultime 4 settimane (€/kg)



### Prezzo salmoni nelle ultime 4 settimane (€/kg)

