

Notizie di giornata dai mercati all'ingrosso

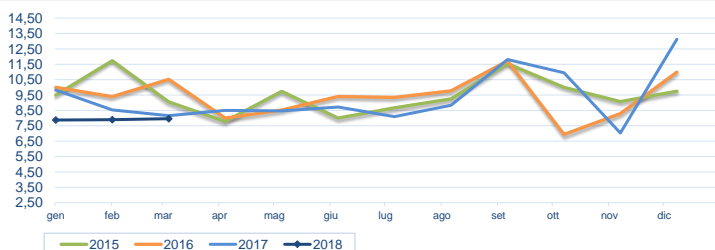
Le quotazioni sono in generale calo per il gambero rosa; in controtendenza i porti dell'Adriatico centrale dove la pesca è stata ostacolata dalle cattive condizioni del mare. Sostanzialmente stabile senza variazioni il gambero rosso. I prezzi risultano invece in rialzo per la mazzancolla di origine adriatica.

I prezzi della settimana (€/kg)

	p.min.	p.max	Var. % Cong. *	Var. % Tend. *		p.min.	p.max	Var. % Cong. *	Var. % Tend. *
Gamberi rosa (<i>parapenaeus longirostris</i>)					Mazzancolle (<i>penaeus kerathurus</i>)				
Roma - Mediterraneo (13 - 20 U / KG)	6,50	6,50	↓ -18,8%	↓ -18,8%	Roma - Mediterraneo	-	-	-	-
Roma - Mediterraneo (21 - 40 U / KG)	5,00	6,00	↓ -14,3%	→ 0,0%	Giulianova - Adriatico	10,63	21,83	↑ 15,6%	↓ -8,7%
Giulianova - Adriatico	3,60	8,93	↑ 3,5%	↑ 6,6%	Chioggia - Adriatico	15,00	22,00	↑ 10,0%	-
Chioggia - Adriatico	2,50	4,00	↓ -20,0%	-	San Benedetto - piccola	13,90	13,90	-	-
San Benedetto - Mediterraneo	2,00	4,10	-	-	San Benedetto - media	18,00	22,70	-	-
Genova - Mediterraneo (21 - 40 U / KG)	7,00	8,00	→ 0,0%	-	San Benedetto - grande	-	-	-	-
Gamberi rosso (<i>aristaeomorpha foliace</i>)					Genova - Mediterraneo (13 - 20 U / KG)				
Roma - Mediterraneo (41 - 60 U / KG) congelato	19,00	21,00	→ 0,0%	↑ 2,4%	Genova - Mediterraneo	23,00	30,00	→ 0,0%	-
Milano - Italia (pz. piccola)	11,00	13,50	→ 0,0%	→ 0,0%					
Milano - Italia (pz. media)	16,90	24,00	→ 0,0%	↑ 2,1%					
Milano - Italia (pz. grossa)	28,00	28,50	→ 0,0%	↑ 9,6%					
Chioggia - Mediterraneo	20,00	25,00	↓ -3,8%	-					
Genova - Mediterraneo	20,00	40,00	→ 0,0%	-					

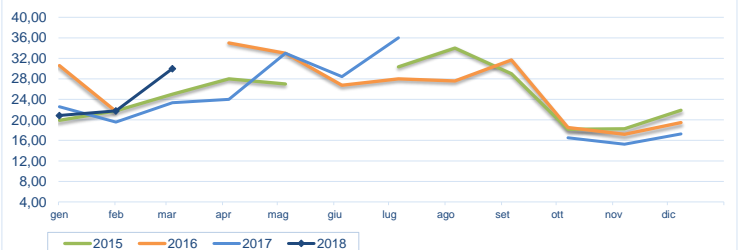
* Le variazioni sono calcolate sul prezzo massimo

Gamberi rosa (pescato fresco) - Nazionali (€/kg)



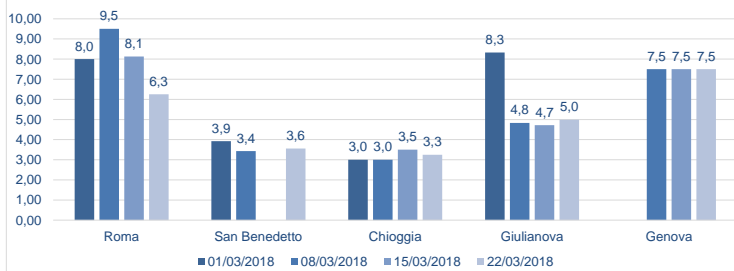
Fonte: elaborazione BMTI su dati CAR

Mazzancolle - Nazionali (€/kg)



Fonte: elaborazione BMTI su dati CAR

Prezzo gamberi rosa nelle ultime 4 settimane (€/kg)



Prezzo mazzancolle nelle ultime 4 settimane (€/kg)

