

16 marzo 2018 - Trota e salmone

## Notizie di giornata dai mercati all'ingrosso

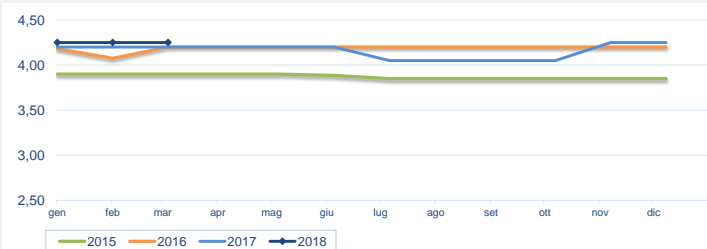
Tra i salmonidi, prezzi stabili per le trote, mentre si registrano aumenti per le quotazioni dei salmoni nel mercato di Roma, con la domanda in crescita, e ribassi negli altri mercati.

### I prezzi della settimana (€/kg)

	p.min.	p.max	Var. % Cong. *	Var. % Tend. *		p.min.	p.max	Var. % Cong. *	Var. % Tend. *
<b>Trote salmone (Oncorhynchus mykiss)</b>					<b>Salmoni (salmo salar)</b>				
Roma - Italia	4,60	4,60	⇒ 0,0%	↑ 9,5%	Roma - Norvegia (3.000-4.000)	8,00	9,00	↑ 12,5%	↓ -23,8%
Milano - Italia	2,85	3,10	-	↓ -8,1%	Roma - Norvegia (4.000-5.000)	8,00	9,00	↑ 12,5%	↓ -23,8%
Chioggia - Italia	-	-	-	-	Milano - Norvegia (>3 kg)	3,00	8,87	-	↓ -62,6%
Genova - Italia	5,00	6,50	⇒ 0,0%	-	Milano - Norvegia (1-3 kg)	4,00	8,64	-	↓ -53,7%
					Chioggia - Norvegia (4-5 kg)	8,30	8,30	↓ -5,7%	-
<b>Trote salmone (filetti)</b>					<b>Salmoni (salmo salar)</b>				
Chioggia - Italia (filetti)	8,35	8,35	↓ -1,8%	-	Genova - Norvegia (3.000-4.000)	8,00	9,00	↓ -18,2%	-
Roma - Italia (filetti)	8,00	8,30	⇒ 0,0%	↓ -3,6%	Genova - Norvegia (4.000-5.000)	9,00	10,00	↓ -9,1%	-
Milano - Italia (filetti)	3,00	6,21		↓ -56,9%		-	-	-	-
Genova - Italia (filetti)	10,00	12,00	⇒ 0,0%	-					

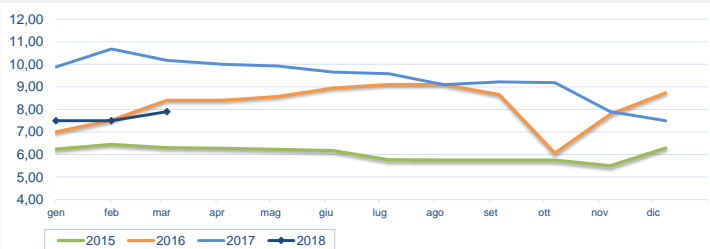
\* Le variazioni sono calcolate sul prezzo massimo

### Trote salmone - Nazionali (€/kg)



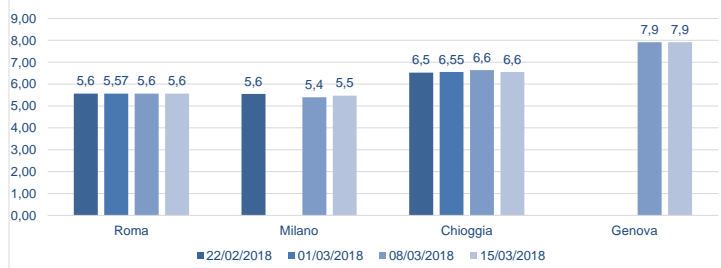
Fonte: elaborazione BMTI su dati CAR

### Salmoni - Norvegesi (€/kg)



Fonte: elaborazione BMTI su dati CAR

### Prezzo trote salmone nelle ultime 4 settimane (€/kg)



### Prezzo salmoni nelle ultime 4 settimane (€/kg)

