

## 16 marzo 2018 - Acciughe e sardine

### Notizie di giornata dai mercati all'ingrosso

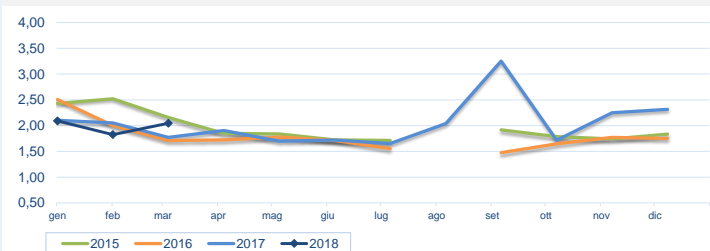
Per la sardina tendenziale calo delle quotazioni, con aumento dei quantitativi pescati e domanda costante. Cali anche per le acciughe nei mercati di Roma e Milano, con una maggiore disponibilità di prodotto, mentre si sono registrati aumenti nelle zone venete e liguri di maggiore consumo.

### I prezzi della settimana (€/kg)

	p.min.	p.max	Var. % Cong.*	Var. % Tend.*		p.min.	p.max	Var. % Cong.*	Var. % Tend.*
<b>Sardine (<i>Sardina pilchardus</i>)</b>					<b>Acciughe (<i>Engraulis encrasicolus</i>)</b>				
Roma - Mediterraneo	1,00	1,50	↓ -16,7%	→ 0,0%	Roma - Adriatico - piccola	3,40	3,60	↓ -37,9%	→ 0,0%
Roma - Adriatico	-	-	-	-	Roma - Adriatico - grande	-	-	-	-
Roma - Atlantico Nord Orientale - grande	1,50	1,50	- →	0,0%	Roma - Tirreno - piccola	3,60	3,80	- →	0,0%
Milano - Mediterraneo	1,00	2,14	↓ -16,7%	↓ -16,7%	Roma - Tirreno - grande	-	-	-	-
Chioggia - Adriatico - grande	-	-	-	-	Roma - Atlantico Nord Orientale - grande	-	-	-	-
Chioggia - Adriatico	0,50	2,80	→ 0,0%	-	Milano - Adriatico	1,71	6,14	↓ -4,5%	↑ 4,8%
Genova - Atlantico Nord Orientale - grande	2,00	3,00	↑ 50,0%	-	Chioggia - Adriatico - piccolo	0,60	2,20	↑ 10,0%	-
Genova - Mediterraneo	2,00	3,00	→ 0,0%	-	Chioggia - Adriatico - grande	3,57	3,57	↑ 5,0%	-
San Benedetto - Italia - grande	0,95	2,10	-	-	Genova - Adriatico - grande	6,00	7,00	↑ 16,7%	-
					Genova - Tirreno - piccola	-	-	-	-

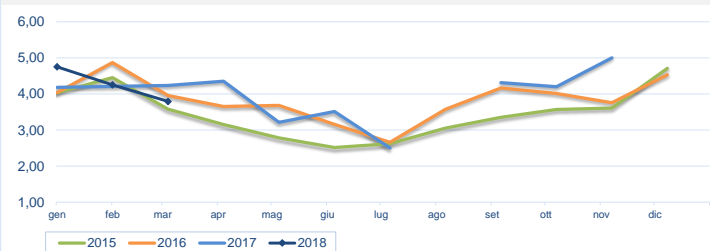
\* Le variazioni sono calcolate sul prezzo massimo

### Sardine - Nazionali (€/kg)



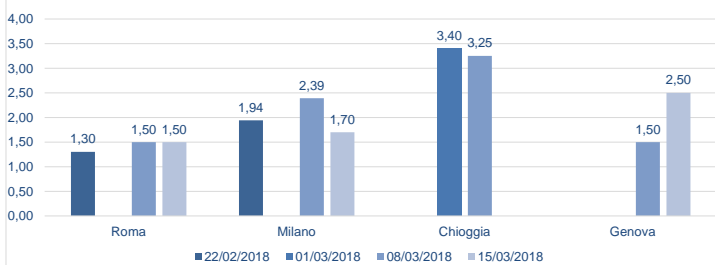
Fonte: elaborazione BMTI su dati Sogemi

### Acciughe - Nazionali (€/kg)



Fonte: elaborazione BMTI su dati CAR

### Prezzo sardine nelle ultime 4 settimane (€/kg)



### Prezzo acciughe nelle ultime 4 settimane (€/kg)

