

### Notizie di giornata dai mercati all'ingrosso

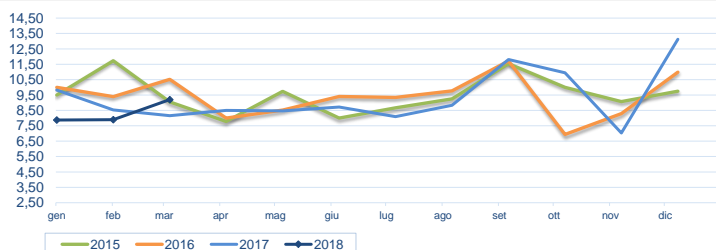
Il gambero rosa ed il gambero rosso hanno mostrato dei rialzi su Chioggia. Per le mazzancolle si sono registrati prezzi in calo, determinati da una maggiore pesca in Adriatico; si sono invece verificati alcuni rialzi per le pezzature maggiori.

### I prezzi della settimana (€/kg)

	p.min.	p.max	Var. % Cong. *	Var. % Tend. *		p.min.	p.max	Var. % Cong. *	Var. % Tend. *
<b>Gamberi rosa (<i>parapenaeus longirostris</i>)</b>					<b>Mazzancolle (<i>penaeus kerathurus</i>)</b>				
Roma - Mediterraneo (13 - 20 U / KG)	8,00	9,00	-	↓ -35,7%	Roma - Mediterraneo	-	-	-	-
Roma - Mediterraneo (21 - 40 U / KG)	7,00	8,00	→ 0,0%	↓ -20,0%	Giulianova - Adriatico	11,43	17,15	↓ -13,7%	↓ -38,4%
Giulianova - Adriatico	2,88	5,13	↓ -21,9%	↓ -42,2%	Chioggia - Adriatico	15,00	23,00	↓ -8,0%	-
Chioggia - Adriatico	2,00	4,00	↑ 33,3%	-	San Benedetto - piccola	10,70	14,00	↓ -11,4%	-
San Benedetto - Mediterraneo	3,00	8,20	↑ 20,6%	-	San Benedetto - media	16,60	19,80	↑ 2,6%	-
Genova - Mediterraneo (21 - 40 U / KG)	7,00	8,00	-	-	San Benedetto - grande	23,00	23,20	↑ 12,6%	-
<b>Gamberi rosso (<i>aristaeomorpha foliace</i>)</b>					Genova - Mediterraneo (13 - 20 U / KG)				
Roma - Mediterraneo (41 - 60 U / KG) congelato	19,00	21,00	→ 0,0%	↑ 2,4%	Genova - Mediterraneo	23,00	30,00	-	-
Milano - Italia (pz. piccola)	11,00	13,50	-	→ 0,0%					
Milano - Italia (pz. media)	16,90	24,00	-	↓ -26,2%					
Milano - Italia (pz. grossa)	25,00	37,00	-	↑ 13,8%					
Chioggia - Mediterraneo	20,00	22,00	↑ 10,0%	-					
Genova - Mediterraneo	20,00	40,00	-	-					

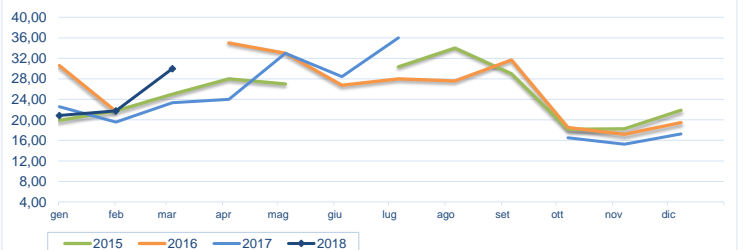
\* Le variazioni sono calcolate sul prezzo massimo

### Gamberi rosa (pescato fresco) - Nazionali (€/kg)



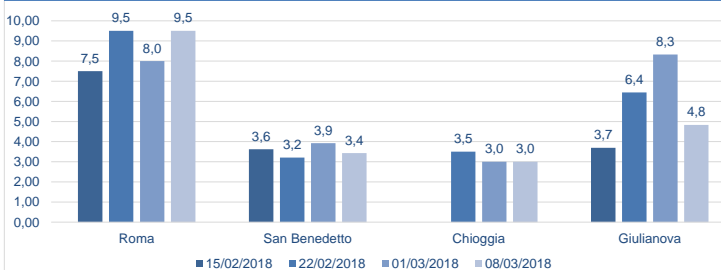
Fonte: elaborazione BMTI su dati CAR

### Mazzancolle - Nazionali (€/kg)



Fonte: elaborazione BMTI su dati CAR

### Prezzo gamberi rosa nelle ultime 4 settimane (€/kg)



### Prezzo mazzancolle nelle ultime 4 settimane (€/kg)

