

02 marzo 2018 - **Seppie e calamari**

Notizie di giornata dai mercati all'ingrosso

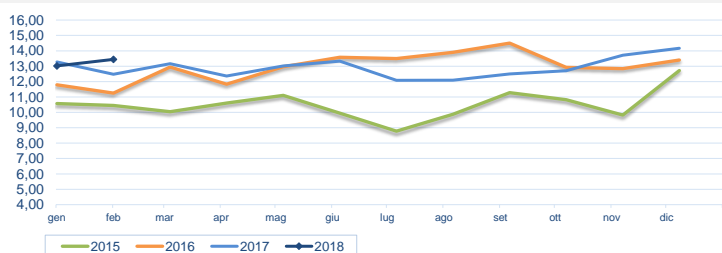
Le quotazioni delle seppie, poco presenti nei mercati, si sono mantenute stabili, con segnali di calo nei mercati del medio Adriatico, dove invece si è registrata una maggiore disponibilità di prodotto. Scarsa disponibilità di prodotto anche per i calamari, con quotazioni stabili per la provenienza estera.

I prezzi della settimana (€/kg)

	p.min.	p.max	Var. % Cong.*	Var. % Tend.*		p.min.	p.max	Var. % Cong.*	Var. % Tend.*
Seppie (<i>sepia officinalis</i>)					Calamari (<i>loligo vulgaris</i>)				
Roma - Mediterraneo	-	-	-	-	Roma - Atlantico Nord-orientale (0.100-0.300)	11,00	12,50	⇒ 0,0%	↓ -10,7%
Roma - Adriatico	-	-	-	-	Roma - Atlantico Nord-orientale (0.300-0.400)	11,00	13,00	⇒ 0,0%	↓ -7,1%
Roma - Atlantico Nord-orientale	10,50	10,50	⇒ 0,0%	⇒ 0,0%	Roma - Mediterraneo (0.100-0.300)	-	-	-	-
Milano - Mediterraneo (nere)	-	-	-	-	Roma - Tirreno	-	-	-	-
Chioggia - Mediterraneo	12,00	13,80	⇒ 0,0%	-	Milano - Mediterraneo (pz.grossa)	-	-	-	-
Giulianova - Adriatico	14,93	14,93	↓ -13,6%	↑ 12,0%	Milano - Estero (pz.grossa)	-	-	-	-
Cagliari - Atlantico (100-300 gr)	-	-	-	-	Chioggia - Atlantico Nord-orientale (0.300-0.500)	13,50	15,00	⇒ 0,0%	-
Genova - Mediterraneo	-	-	-	-	San Benedetto - Locale - grande	-	-	-	-
San Benedetto - mezzana	6,80	6,80	↓ -31,3%	-	Giulianova - Adriatico	23,40	23,40	↓ -6,6%	↑ 3,2%
					Genova - Atlantico Nord-orientale (0.100-0.300)	-	-	-	-
					Genova - Atlantico Nord-orientale (0.300-0.500)	-	-	-	-
					Genova - Mediterraneo (0.100-0.300)	-	-	-	-

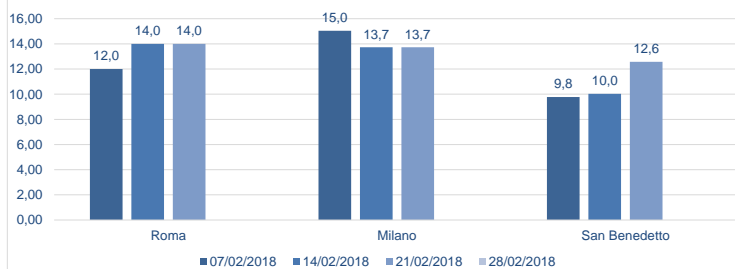
* Le variazioni sono calcolate sul prezzo massimo

Seppie - Nazionali (€/kg)

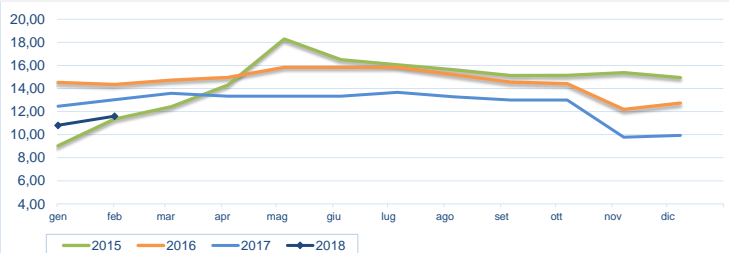


Fonte: elaborazione BMTI su dati CAR

Prezzo seppie nelle ultime 4 settimane (€/kg)



Calamari - Atlantico (€/kg)



Fonte: elaborazione BMTI su dati CAR

Prezzo calamari nelle ultime 4 settimane (€/kg)

