

02 marzo 2018 - **Branzino**

Notizie di giornata dai mercati all'ingrosso

I pezzi del branzino hanno confermato i livelli della scorsa settimana sia per il prodotto pescato che per quello di allevamento.

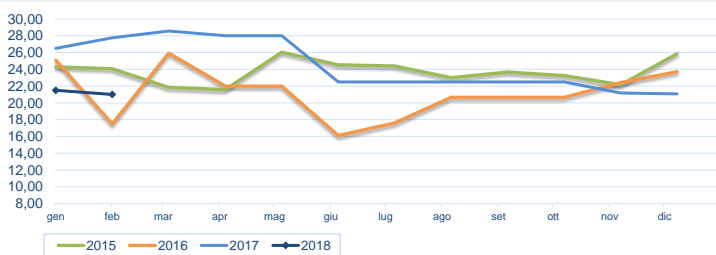
I prezzi della settimana (€/kg)

	p.min.	p.max	Var. % Cong. *	Var. % Tend. *
Branzini (<i>dicentrarchus labrax</i>) - pescato fresco				
Roma - Atlantico Nord-Orientale	21,00	21,00	→ 0,0%	↓ -32,3%
Roma - Mediterraneo	-	-	-	-
Milano - Estero (>800 gr.)	-	-	-	-
Genova - Atlantico Nord-Orientale	-	-	-	-
Chioggia - Adriatico	30,00	35,00	↑ 34,6%	-
Chioggia - Atlantico Nord-Orientale	-	-	-	-

	p.min.	p.max	Var. % Cong. *	Var. % Tend. *
Branzini (<i>dicentrarchus labrax</i>) - allevato fresco				
Roma - Grecia (0.300-0.450)	6,20	7,20	→ 0,0%	↓ -4,0%
Roma - Grecia (0.450-0.600)	5,50	6,00	→ 0,0%	↓ -4,8%
Roma - Italia (0.300-0.450)	7,35	7,85	→ 0,0%	↓ -12,8%
Roma - Italia (0.600-0.800)	12,70	13,85	→ 0,0%	↓ -1,8%
Roma - Malta (0.300-0.450)	6,50	7,50	→ 0,0%	↑ 2,7%
Roma - Malta (0.600-0.800)	8,00	8,30	→ 0,0%	↑ 3,8%
Milano - Estero (>800 gr.)	-	-	-	-
Milano - Estero (400-600 gr.)	-	-	-	-
Milano - Italia (>800 gr.)	-	-	-	-
Chioggia - Grecia (0.600-0.800)	7,20	10,00	↓ -7,4%	-
Chioggia - Italia (0.600-0.800)	-	-	-	-
Chioggia - Veneto (0.600-0.800)	10,00	13,00	→ 0,0%	-
Genova - Grecia (0.300-0.450)	-	-	-	-
Genova - Italia (0.300-0.450)	-	-	-	-
Genova - Grecia (0.450-0.600)	-	-	-	-
Genova - Italia (0.450-0.600)	-	-	-	-

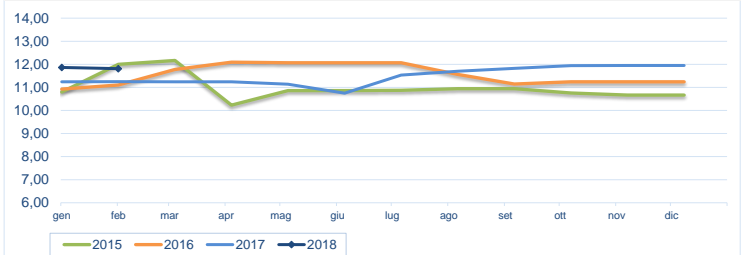
* Le variazioni sono calcolate sul prezzo massimo

Branzini (pescato fresco) - Atlantici (€/kg)



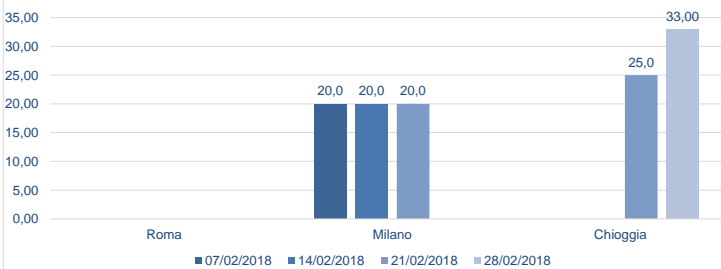
Fonte: elaborazione BMTI su dati CAR

Branzini (allevato fresco) - Nazionali (€/kg)



Fonte: elaborazione BMTI su dati CAR

Prezzo branzini (pescato fresco) nelle ultime 4 settimane (€/kg)



Prezzo branzini (allevato fresco) nelle ultime 4 settimane (€/kg)

