

23 febbraio 2018 - **Branzino**

Notizie di giornata dai mercati all'ingrosso

I pezzi del branzino hanno confermato i livelli della scorsa settimana sia per il prodotto pescato che per quello di allevamento.

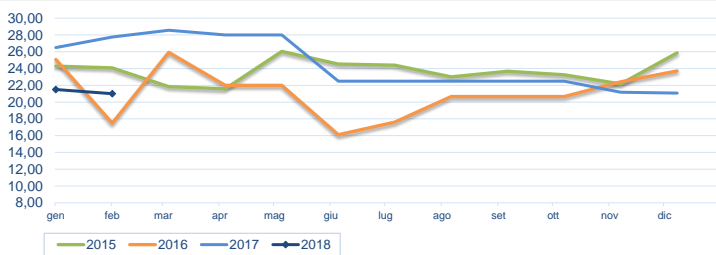
I prezzi della settimana (€/kg)

	p.min.	p.max	Var. % Cong. *	Var. % Tend. *
Branzini (<i>dicentrarchus labrax</i>) - pescato fresco				
Roma - Atlantico Nord-Orientale	21,00	21,00	⇒ 0,0%	↓ -32,3%
Roma - Mediterraneo	23,00	23,00	-	-
Milano - Estero (>800 gr.)	17,00	20,00	⇒ 0,0%	⇒ 0,0%
Genova - Atlantico Nord-Orientale	10,00	12,00	⇒ 0,0%	-

	p.min.	p.max	Var. % Cong. *	Var. % Tend. *
Branzini (<i>dicentrarchus labrax</i>) - allevato fresco				
Roma - Grecia (0.300-0.450)	6,20	7,20	⇒ 0,0%	↓ -4,0%
Roma - Grecia (0.450-0.600)	5,50	6,00	⇒ 0,0%	↓ -4,8%
Roma - Italia (0.300-0.450)	7,35	7,85	⇒ 0,0%	↓ -12,8%
Roma - Italia (0.600-0.800)	12,70	13,85	⇒ 0,0%	↓ -1,8%
Roma - Malta (0.300-0.450)	6,50	7,50	⇒ 0,0%	↑ 2,7%
Roma - Malta (0.600-0.800)	8,00	8,30	⇒ 0,0%	↑ 3,8%
Milano - Estero (>800 gr.)	14,00	18,00	⇒ 0,0%	⇒ 0,0%
Milano - Estero (400-600 gr.)	4,50	7,50	↓ -39,2%	⇒ 0,0%
Milano - Italia (>800 gr.)	9,50	10,75	⇒ 0,0%	⇒ 0,0%
Chioggia - Italia (350-450)	4,50	5,80	-	-
Genova - Grecia (0.300-0.450)	5,00	5,50	⇒ 0,0%	-
Genova - Italia (0.300-0.450)	6,50	7,00	↑ 2299,7%	-
Genova - Grecia (0.450-0.600)	10,00	11,00	⇒ 0,0%	-
Genova - Italia (0.450-0.600)	12,00	14,00	⇒ 0,0%	-

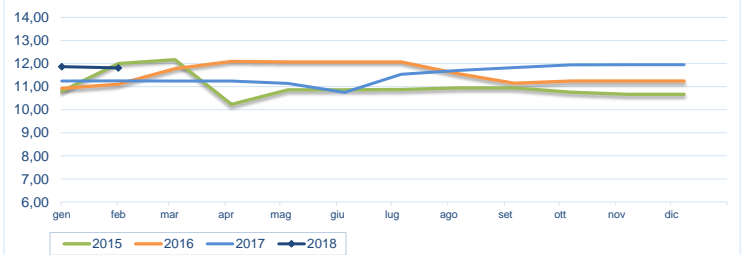
* Le variazioni sono calcolate sul prezzo massimo

Branzini (pescato fresco) - Atlantici (€/kg)



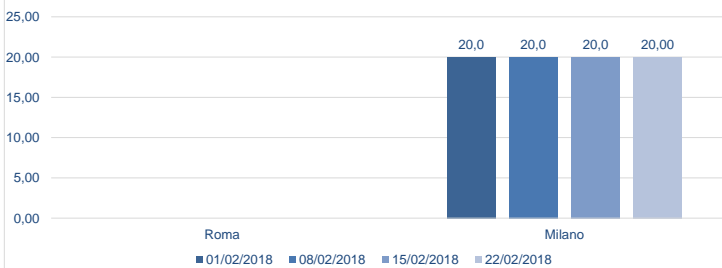
Fonte: elaborazione BMTI su dati CAR

Branzini (allevato fresco) - Nazionali (€/kg)



Fonte: elaborazione BMTI su dati CAR

Prezzo branzini (pescato fresco) nelle ultime 4 settimane (€/kg)



Prezzo branzini (allevato fresco) nelle ultime 4 settimane (€/kg)

