

16 febbraio 2018 - **Trota e salmone**

## Notizie di giornata dai mercati all'ingrosso

Non si sono osservate particolari variazioni rispetto alla scorsa settimana per i prezzi dei salmoni, che si mantengono su livelli inferiori a quelli dello scorso anno.

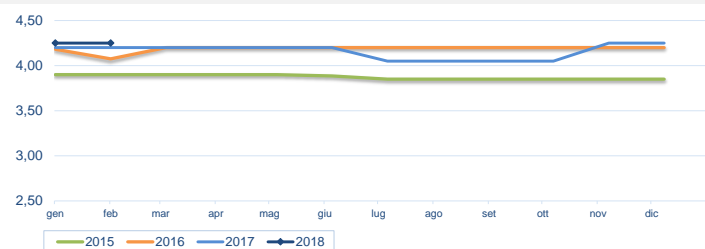
### I prezzi della settimana (€/kg)

	p.min.	p.max	Var. % Cong.*	Var. % Tend.*
<b>Trote salmone (salmo gairdneri)</b>				
Roma - Italia	4,60	4,60	⇒ 0,0%	↑ 9,5%
Milano - Italia	2,85	3,10	⇒ 0,0%	↓ -8,1%
Chioggia - Italia	-	-	-	-
Cagliari - Italia	-	-	-	-
<b>Trote salmone (filetti)</b>				
Chioggia - Italia (filetti)	-	-	-	-
Roma - Italia (filetti)	8,00	8,30	⇒ 0,0%	↓ -3,6%
Milano - Italia (filetti)	3,00	6,21	⇒ 0,0%	↓ -56,9%

\* Le variazioni sono calcolate sul prezzo massimo

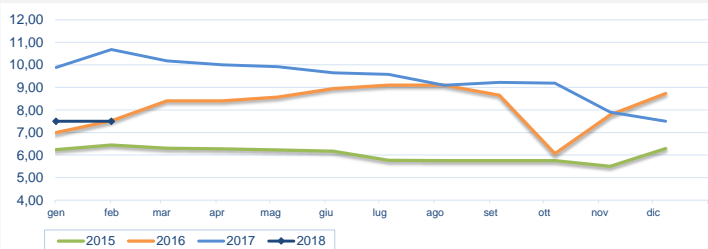
	p.min.	p.max	Var. % Cong.*	Var. % Tend.*
<b>Salmoni (salmo salar)</b>				
Roma - Norvegia (3.000-4.000)	7,00	8,00	⇒ 0,0%	↓ -35,2%
Roma - Norvegia (4.000-5.000)	7,00	8,00	⇒ 0,0%	↓ -35,2%
Milano - Norvegia (>3 kg)	3,50	6,44	↓ -16,5%	↓ -59,7%
Milano - Norvegia (1-3 kg)	4,00	8,64	⇒ 0,0%	↓ -53,7%
Chioggia - Estero (4.000-5.000)	-	-	-	-
Cagliari - Norvegia	-	-	-	-

### Trote salmone - Nazionali (€/kg)



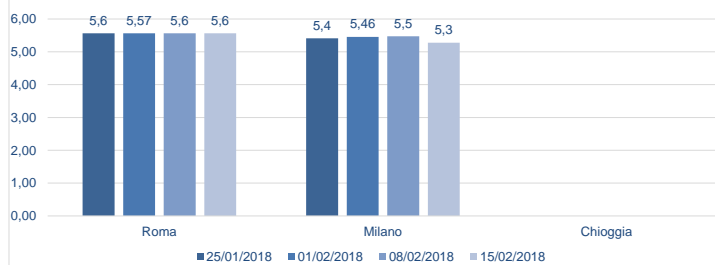
Fonte: elaborazione BMTI su dati CAR

### Salmoni - Norvegesi (€/kg)



Fonte: elaborazione BMTI su dati CAR

### Prezzo trote salmone nelle ultime 4 settimane (€/kg)



### Prezzo salmoni nelle ultime 4 settimane (€/kg)

