

15 febbraio 2018 - **Seppie e calamari**

Notizie di giornata dai mercati all'ingrosso

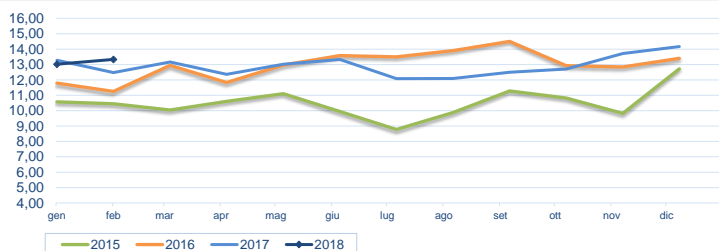
In leggero incremento la pesca di seppie in Adriatico, con conseguenti cali di prezzo, che non si sono riscontrati nei mercati alla distribuzione perché i consumi sono in leggero aumento. Per quanto riguarda i calamari, la pesca è rimasta su livelli bassi e la domanda è aumentata.

I prezzi della settimana (€/kg)

	p.min.	p.max	Var. % Cong.*	Var. % Tend.*		p.min.	p.max	Var. % Cong.*	Var. % Tend.*
Seppie (<i>sepia officinalis</i>)					Calamari (<i>loligo vulgaris</i>)				
Roma - Mediterraneo	14,00	14,00	-	0,0%	Roma - Atlantico Nord-orientale (0.100-0.300)	11,00	12,50	0,0%	-10,7%
Roma - Adriatico	14,00	14,00	-	16,7%	Roma - Atlantico Nord-orientale (0.300-0.400)	11,00	13,00	13,0%	-7,1%
Roma - Atlantico Nord-orientale	10,50	10,50	0,0%	0,0%	Roma - Mediterraneo (0.100-0.300)	-	-	-	-
Milano - Mediterraneo (nere)	12,00	16,00	0,0%	52,4%	Roma - Tirreno	15,00	15,00	-	7,1%
Chioggia - Alto Adriatico (media) - nera	-	-	-	-	Milano - Mediterraneo (pz.grossa)	5,50	28,00	0,0%	40,0%
Chioggia - Estero (media)	-	-	-	-	Milano - Estero (pz.grossa)	3,00	26,00	-7,1%	138,5%
Chioggia - Italia (media)	-	-	-	-	Chioggia - Alto Adriatico (media)	-	-	-	-
Giulianova - Adriatico	12,85	13,20	-7,0%	1,9%	San Benedetto - piccola	6,40	11,00	2,8%	-
Cagliari - Atlantico (100-300 gr)	-	-	-	-	San Benedetto - mezzana	7,10	9,80	22,5%	-
					Giulianova - Adriatico	23,73	23,73	13,9%	14,2%

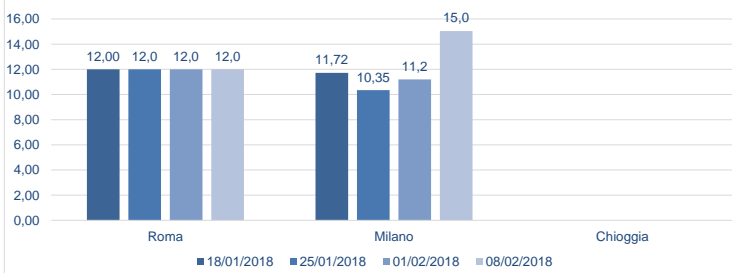
* Le variazioni sono calcolate sul prezzo massimo

Seppie - Nazionali (€/kg)

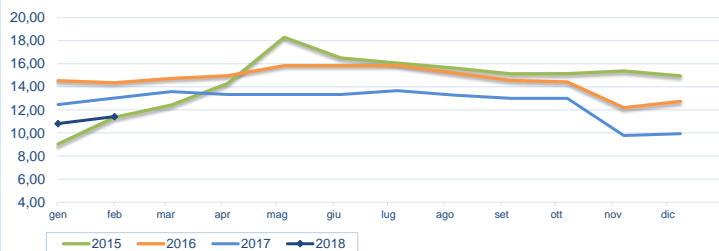


Fonte: elaborazione BMTI su dati CAR

Prezzo seppie nelle ultime 4 settimane (€/kg)



Calamari - Atlantico (€/kg)



Fonte: elaborazione BMTI su dati CAR

Prezzo calamari nelle ultime 4 settimane (€/kg)

