

Notizie di giornata dai mercati all'ingrosso

Per quanto sia aumentata la pesca l'incremento della domanda ha determinato rialzi di prezzo per il gambero rosa. Prezzi stabili, invece, per gambero rosso e mazzancolla.

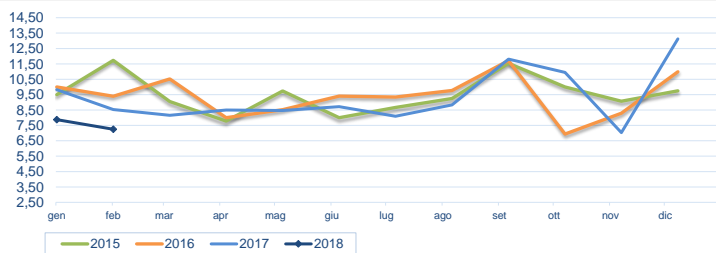
I prezzi della settimana (€/kg)

	p.min.	p.max	Var. % Cong. *	Var. % Tend. *
Gamberi rosa (<i>parapenaeus longirostris</i>)				
Roma - Mediterraneo (13 - 20 U / KG)	8,00	8,00	↑ 14,3%	↑ 14,3%
Roma - Mediterraneo (21 - 40 U / KG)	7,00	7,00	↑ 16,7%	↓ -30,0%
Giulianova - Adriatico	1,85	8,25	↑ 19,6%	↑ 7,8%
Chioggia - Italia	-	-	-	-
San Benedetto - Mediterraneo	2,10	7,70	↑ 24,2%	-
Gamberi rosso (<i>aristaeomorpha foliace</i>)				
Roma - Mediterraneo (41 - 60 U / KG) congelato R	19,00	21,00	→ 0,0%	↑ 2,4%
Milano - Italia (pz. piccola)	11,00	13,50	→ 0,0%	→ 0,0%
Milano - Italia (pz. media)	16,90	24,00	→ 0,0%	↑ 2,1%
Milano - Italia (pz. grossa)	27,00	45,00	↑ 25,0%	↑ 60,7%
Chioggia - Mediterraneo (13-20 U / KG)	-	-	-	-
Chioggia - Mediterraneo (21-40 U / KG)	-	-	-	-

* Le variazioni sono calcolate sul prezzo massimo

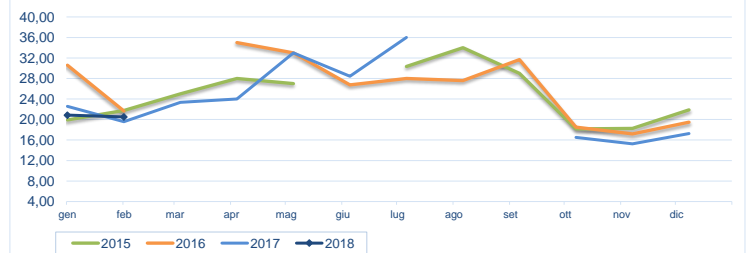
	p.min.	p.max	Var. % Cong. *	Var. % Tend. *
Mazzancolle (<i>penaeus kerathurus</i>)				
Roma - Mediterraneo	20,00	21,00	→ 0,0%	↓ -4,5%
Giulianova - Adriatico	12,58	17,68	↓ -8,5%	↓ -1,9%
Chioggia - Alto Adriatico	-	-	-	-
Chioggia - Italia	-	-	-	-
Chioggia - Estero	-	-	-	-
San Benedetto - piccola	12,70	12,70	↑ 10,4%	-
San Benedetto - media	13,00	17,00	↑ 12,6%	-
San Benedetto - grande	18,80	18,90	↑ 26,0%	-

Gamberi rosa (pescato fresco) - Nazionali (€/kg)



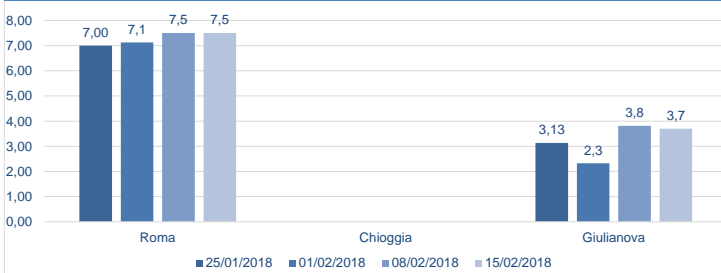
Fonte: elaborazione BMTI su dati CAR

Mazzancolle - Nazionali (€/kg)



Fonte: elaborazione BMTI su dati CAR

Prezzo gamberi rosa nelle ultime 4 settimane (€/kg)



Prezzo mazzancolle nelle ultime 4 settimane (€/kg)

