

09 febbraio 2018 - **Trota e salmone**

Notizie di giornata dai mercati all'ingrosso

Per il salmone non si osservano particolari variazioni, ad esclusione di un aumento sulla piazza di Milano. Prezzi stabili anche per le trote.

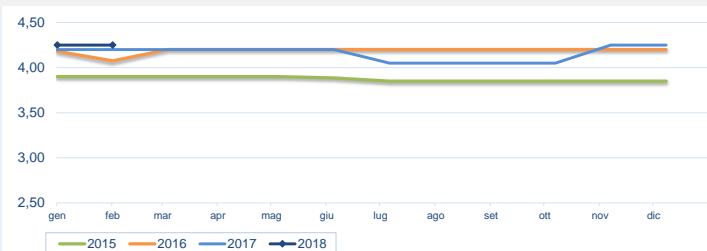
I prezzi della settimana (€/kg)

	p.min.	p.max	Var. % Cong.*	Var. % Tend.*
Trote salmonate (salmo gairdneri)				
Roma - Italia	4,60	4,60	⇒ 0,0%	↑ 9,5%
Milano - Italia	2,85	3,10	⇒ 0,0%	↓ -8,1%
Chioggia - Italia	4,70	4,80	-	-
Cagliari - Italia	-	-	-	-
Trote salmonate (filetti)				
Chioggia - Italia (filetti)	8,70	9,00	-	-
Roma - Italia (filetti)	8,00	8,30	⇒ 0,0%	↓ -3,6%
Milano - Italia (filetti)	3,00	6,21	⇒ 0,0%	↓ -56,9%

* Le variazioni sono calcolate sul prezzo massimo

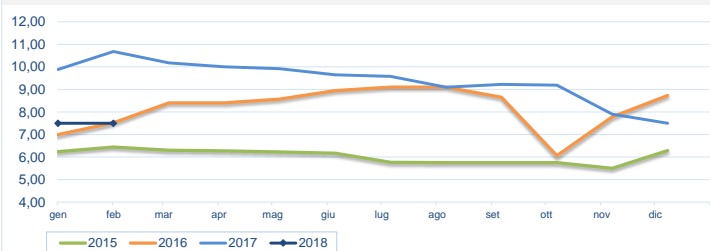
	p.min.	p.max	Var. % Cong.*	Var. % Tend.*
Salmoni (salmo salar)				
Roma - Norvegia (3.000-4.000)	7,00	8,00	⇒ 0,0%	↓ -35,2%
Roma - Norvegia (4.000-5.000)	7,00	8,00	⇒ 0,0%	↓ -35,2%
Milano - Norvegia (>3 kg)	6,40	7,71	↑ 13,9%	↓ -25,7%
Milano - Norvegia (1-3 kg)	4,00	8,64	⇒ 0,0%	↓ -53,7%
Chioggia - Estero (4.000-5.000)	7,20	7,70	-	-
Cagliari - Norvegia	-	-	-	-

Trote salmonate - Nazionali (€/kg)



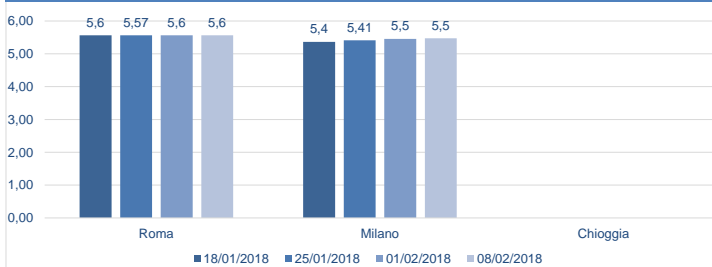
Fonte: elaborazione BMTI su dati CAR

Salmoni - Norvegesi (€/kg)



Fonte: elaborazione BMTI su dati CAR

Prezzo trote salmonate nelle ultime 4 settimane (€/kg)



Prezzo salmoni nelle ultime 4 settimane (€/kg)

