

Notizie di giornata dai mercati all'ingrosso

I prezzi sono stabili su livelli inferiori rispetto agli anni precedenti per quanto riguarda il prodotto di cattura, mentre per quanto riguarda il prodotto allevato le quotazioni sono in linea con gli ultimi anni.

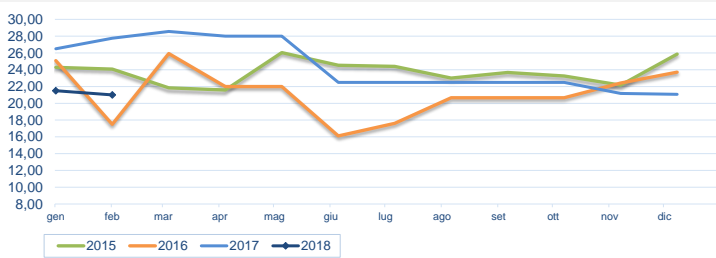
I prezzi della settimana (€/kg)

	p.min.	p.max	Var. % Cong. *	Var. % Tend. *
Branzini (<i>dicentrarchus labrax</i>) - pescato fresco				
Roma - Atlantico Nord-Orientale	21,00	21,00	↔ 0,0%	↓ -25,0%
Roma - Mediterraneo	-	-	-	-
Milano - Estero (>800 gr.)	17,00	20,00	↔ 0,0%	↔ 0,0%

	p.min.	p.max	Var. % Cong. *	Var. % Tend. *
Branzini (<i>dicentrarchus labrax</i>) - allevato fresco				
Roma - Grecia (0.300-0.450)	6,20	7,20	↔ 0,0%	↓ -4,0%
Roma - Grecia (0.450-0.600)	5,50	6,00	↔ 0,0%	↓ -4,8%
Roma - Italia (0.300-0.450)	7,35	7,85	↔ 0,0%	↓ -12,8%
Roma - Italia (0.600-0.800)	12,70	13,85	↔ 0,0%	↓ -1,8%
Roma - Malta (0.300-0.450)	6,50	7,50	↔ 0,0%	↑ 2,7%
Roma - Malta (0.600-0.800)	8,00	8,30	↔ 0,0%	↑ 3,8%
Milano - Estero (>800 gr.)	14,00	18,00	↔ 0,0%	↔ 0,0%
Milano - Estero (400-600 gr.)	4,80	8,15	↓ -1,6%	↔ 0,0%
Milano - Italia (>800 gr.)	9,50	10,75	↔ 0,0%	↔ 0,0%
Chioggia - Italia (350-450)	5,00	6,00		

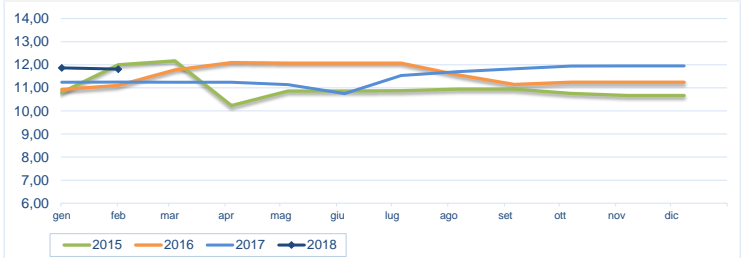
* Le variazioni sono calcolate sul prezzo massimo

Branzini (pescato fresco) - Atlantici (€/kg)



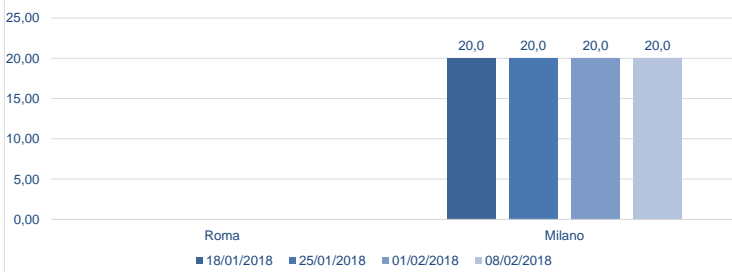
Fonte: elaborazione BMTI su dati CAR

Branzini (allevato fresco) - Nazionali (€/kg)



Fonte: elaborazione BMTI su dati CAR

Prezzo branzini (pescato fresco) nelle ultime 4 settimane (€/kg)



Prezzo branzini (allevato fresco) nelle ultime 4 settimane (€/kg)

