

02 febbraio 2018 - **Seppie e calamari**

Notizie di giornata dai mercati all'ingrosso

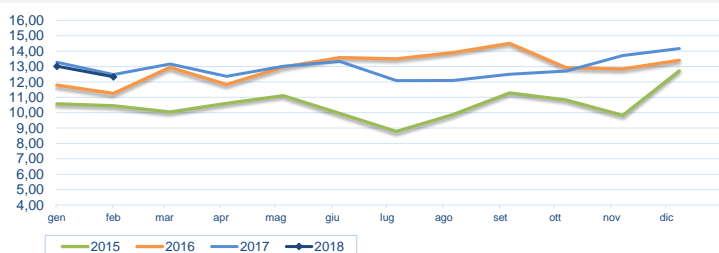
Pur mantenendosi su livelli piuttosto elevati, si osserva per le quotazioni delle seppie, un leggero calo dovuto al maggior afflusso di prodotto proveniente dal Nord Atlantico. Al contrario, i prezzi dei calamari hanno fatto registrare incrementi sia per il prodotto atlantico che per quello mediterraneo, pur mentendosi su livelli relativamente bassi.

I prezzi della settimana (€/kg)

	p.min.	p.max	Var. % Cong.*	Var. % Tend.*		p.min.	p.max	Var. % Cong.*	Var. % Tend.*
Seppie (<i>sepia officinalis</i>)					Calamari (<i>loligo vulgaris</i>)				
Roma - Mediterraneo	12,00	12,00	⇒ 0,0%	⇒ 0,0%	Roma - Atlantico Nord-orientale (0.100-0.300)	10,00	12,50	↑ 4,2%	↑ 38,9%
Roma - Adriatico	12,00	12,00	⇒ 0,0%	↑ 20,0%	Roma - Atlantico Nord-orientale (0.300-0.400)	11,00	11,50	↑ 4,5%	↓ -20,7%
Roma - Atlantico Nord-orientale	10,50	10,50	⇒ 0,0%	-	Roma - Mediterraneo (0.100-0.300)	22,00	22,00	⇒ 0,0%	⇒ 0,0%
Milano - Mediterraneo (nere)	10,50	14,00	↓ -12,5%	↑ 7,7%	Roma - Tirreno	13,00	13,00	⇒ 0,0%	⇒ 0,0%
Chioggia - Alto Adriatico (media)	-	-	-	-	Milano - Mediterraneo (pz.grossa)	5,50	28,00	↑ 86,7%	↑ 40,0%
Chioggia - Estero (media)	-	-	-	-	Milano - Estero (pz.grossa)	8,80	10,50	⇒ 0,0%	↑ 16,7%
Chioggia - Nazionale (media)	-	-	-	-	Chioggia - Alto Adriatico (media)	-	-	-	-
Giulianova - Adriatico	13,02	13,02	↓ -14,5%	↓ -5,4%	Chioggia - Estero (media)	-	-	-	-
Cagliari - Atlantico (100-300 gr)	-	-	-	-	Chioggia - Nazionale (media)	-	-	-	-
					Giulianova - Adriatico	15,38	20,88	-	↑ 6,8%

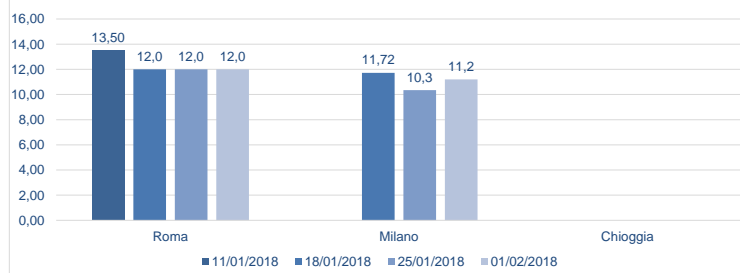
* Le variazioni sono calcolate sul prezzo massimo

Seppie - Nazionali (€/kg)

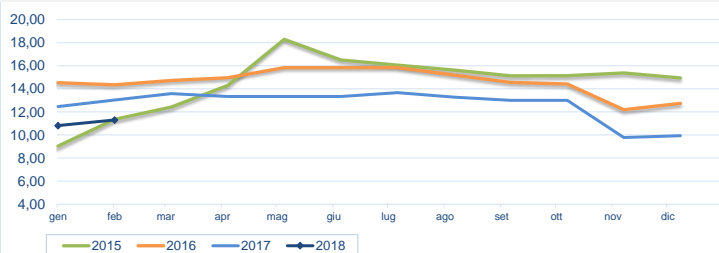


Fonte: elaborazione BMTI su dati CAR

Prezzo seppie nelle ultime 4 settimane (€/kg)



Calamari - Atlantico (€/kg)



Fonte: elaborazione BMTI su dati CAR

Prezzo calamari nelle ultime 4 settimane (€/kg)

